

DAIMLER

2do Trimestre 2011



Daimler México SA de CV

Contenido

- 3** Discusión de la administración sobre políticas de uso de instrumentos financieros derivados.
- 8** Informe sobre grado de avance en la implementación de las NIIFS al 30 de junio 2011.
- 13** Estados Financieros consolidados al 30 de junio de 2011.

DAIMLER

Discusión de la administración sobre políticas de uso de instrumentos financieros derivados, explicando si dichas políticas permiten que sean utilizados únicamente con fines de cobertura o también con otros fines, tales como negociación.

Daimler México al ser integrante de un grupo global alinea muchas de sus políticas a las establecidas en su casa matriz Daimler AG en Alemania. Para el caso específico del uso de instrumentos financieros derivados, se establece que ***solo podrán ser utilizados con fines de cobertura de riesgos y nunca con fines especulativos o de negociación***, por lo cual Daimler México dentro de sus variadas actividades de negocio, las cuales deben evitar cualquier posición de riesgo, requiere con cierta frecuencia contratar instrumentos financieros derivados tales como:

- ◆ Swaps de Tasas de Interés (***IR-SWAP***) utilizados para mitigar las fluctuaciones de mercado generadas por actividades de crédito, normalmente intercambiando tasa variable por fija, aunque siempre dependiendo únicamente de la necesidad del negocio.
- ◆ ***Forwads*** o contratos adelantados de tipo de cambio que se utilizan en operaciones de venta que contengan un grado de riesgo o que se puedan ver afectadas por las fluctuaciones cambiarias.
- ◆ ***Swaps de divisas (CC-SWAP)*** los cuales ayudan al grupo a mantener niveles óptimos de seguridad, liquidez y costos, sin importar la moneda en la que se pueda acceder en operaciones de crédito o financiamiento.

De manera consistente Daimler México realiza estas transacciones en el mercado OTC y como parte de sus lineamientos, las instituciones con las que opera o concreta los derivados deben ser instituciones con las que se tenga firmado un contrato ISDA (*Internacional Swap Dealers Association*). Estas contrapartes, deben ser instituciones Financieras autorizadas por el grupo Daimler para fungir como contraparte, las cuales son seleccionadas de acuerdo al “*Treasury Guideline*” emitido desde Daimler AG donde se establecen los criterios de selección que derivan de la casa matriz, ya que es ahí donde son designadas las instituciones financieras autorizadas para efectuar transacciones con instrumentos financieros derivados. Las designaciones son resultado de una relación global con la institución respectiva, cuando se pacta con instituciones de alcance mundial o bien de una autorización específica, cuando se trata de instituciones locales; en todos los casos se consideran factores de riesgo, solidez económica y compromiso de cada institución seleccionada.

En México la decisión de utilizar instrumentos financieros derivados descansa en el área de Financial Transactions quien de acuerdo a las necesidades de las subsidiarias y del grupo decide si alguna transacción requiere de un derivado. No existe un comité local de derivados, no obstante Daimler AG delimita y monitorea los instrumentos utilizados en cada una de las empresas del grupo.

Descripción genérica sobre las técnicas de valuación, distinguiendo los instrumentos que sean valuados a costo o a valor razonable en términos de la normatividad contable aplicable.

Daimler México de manera constante monitorea sus posiciones de riesgo, con el apoyo y supervisión del área central especializada en el manejo de riesgos y coberturas en Daimler AG, donde existe un grupo de apoyo a funciones compartidas denominado, FAO en el cual entre otras esta el área “Finance Transactions” en la cual esta el grupo de “Hedge Accounting quienes son los responsables de valorar los derivados del grupo a nivel mundial, ellos controlan el proceso para de calculo del valor razonable de cada derivado y emiten los resultados de efectividad por cada transacción, la metodología de calculo se realiza de manera sistematizada por Daimler AG de acuerdo a los siguientes parámetros

La información de mercado se almacena en el sistema global de administración de tesorería GTS por las siglas en ingles de *Global Treasury Management System*.

La información de mercado siguiente es utilizada para la valuación en Daimler AG es:

- Tasas de rendimiento de depósitos para todas las monedas relevantes
- Tasas de rendimiento de Swaps de todas las monedas relevantes
- Volatilidad de divisa en relación al EURO de todas las divisas relevantes
- Tipos de cambio en relaciona al EURO en la fecha de valuación de todas las monedas relevantes.

Esta información se revalúa trimestralmente en el proceso de auditoria con información de Reuters.

Daimler valúa los Forwards de tipo de cambio, los Swaps de divisa y los Swaps de tasa de interés aplicando de manera general el Método Cupón Cero, el cual consiste en descontar los valores nominales de la operación, aplicándoles su respectivo factor de descuento y empleando en su caso, el tipo de cambio spot para normalizar todos los montos a la moneda funcional de Daimler; de esta manera, se obtiene el valor presente (valor de mercado) del instrumento respectivo. Este método, el cual es ampliamente utilizado por el mercado y que supone la ausencia de oportunidades de arbitraje, se considera un método acertado para obtener el valor de mercado de los derivados y además cumple con los requerimientos de las normas internacionales de contabilidad, en específico el IAS 39 así como con la normatividad local, en específico la NIF C-10. Este método ha sido implementado en el sistema GTS de Daimler.

Las principales variables que sirven de insumo al modelo de valuación mencionado son: Monto Nominal, plazo a vencimiento, factores de descuento, tipo de cambio Spot, calendario de pagos, spreads, tasas fijas y la convención de días.

Los Swaps de divisa o *Cross currency swaps* son empleados por el grupo Daimler para transferir activos o pasivos de una moneda a otra. Con el objetivo de mostrar el riesgo

país entre las diferentes monedas el mercado demanda un premio en efectivo en relación a la otra moneda, conocido como margen básico de cruce de monedas o “*cross currency basis spread*”, el cual debe ser considerado para la valuación; si este último es alto tendrá un impacto relevante en la valuación de mercado de este instrumento. Debido a los problemas de liquidez durante la reciente crisis financiera dichos márgenes se incrementaron sustancialmente, por lo cual se están considerando como un elemento relevante en la valuación de los CC Swaps. Daimler analiza el impacto de dichos márgenes en el valor de mercado de manera trimestral.

El análisis sobre las tasas externas de interés por cruces de moneda en las relaciones USD/EUR, se le provee al auditor externo de manera trimestral para que se incluya en el proceso de auditoría. En dicho análisis el USD se utiliza para fines comparativo y la tasa de rendimiento del EURO es la que se ajusta con los spreads correspondientes; en ejercicios previos, este factor fue irrelevante.

Daimler emplea el sistema denominado “*Treasury Management System Wallstreet Suite*” (GTS) para la valuación de sus instrumentos financieros derivados.

La valuación de instrumentos derivados se procesa de manera mensual y es auditado trimestralmente por los auditores externos.

Una vez que los derivados son evaluados según corresponda por el método de Cashflow (cobertura de flujo de efectivo) hedges o fair value (valor razonable) son determinados los índices de efectividad (80% al 125%), posteriormente se obtiene un reporte detallado por cada paquete y según sea el resultado se realizan los registros contables dependiendo si cumplen con el requisito para ser considerados como “Hedge Accounting “. Los resultados son enviados al responsable del área “Financial Transactions” para su evaluación y a contabilidad para que se realicen los registros correspondientes.

Discusión de la Administración sobre fuentes internas y externas de liquidez que pudieran ser utilizadas para atender requerimientos relacionados con instrumentos financieros derivados.

Por las características de negocios de grupo Daimler México donde los riesgos están perfectamente identificados y son cubiertos con toda oportunidad con instrumentos derivados simples y bajo los lineamientos establecidos y sin ningún propósito de especulación, no se tiene contemplado el establecer líneas adicionales de liquidez para este rubro ya que en ninguno de los casos se requieren llamadas a margen, pago de colaterales o se espera la necesidad de cantidades extraordinarias de efectivo. En todos los casos las contrapartes utilizan líneas de crédito que tienen preestablecidas para este concepto para el grupo.

El grupo cuenta con líneas de crédito suficientes para hacer frente a cualquier eventualidad que se presentara, incluso si fuere necesario se tienen líneas de crédito intercompañía que podrían ser utilizadas para emergencias.

Los instrumentos derivados contratados por Daimler México como ya se comento son contratados estrictamente con fines de cobertura, adicionalmente el monto del valor razonable sumariado es un monto relativamente bajo en proporción a los rubros mas importantes de balance por lo cual se considera innecesario el análisis de sensibilidad de estos contratos.

Explicación de los cambios en la exposición a los principales riesgos identificados y en la administración de la misma, así como contingencias y eventos conocidos o esperados por la administración, que puedan afectarla en futuros reportes.

Durante el segundo trimestre de 2011 se continuo con la tendencia de estabilidad mostrada desde el ejercicio 2010, en este se dieron vencimientos normales de cuatro contratos de derivados incluido un CCIRS así como la contratación de un IR SWAP por un nocional neto de \$210 millones de reducción en pesos y 12 millones en dólares. En éste periodo tampoco se contrataron Forwards de divisas. Por otro lado y debido a las características de los derivados actuales (IR Swaps, CCSwaps) no existieron llamados a margen, ni se presentaron incumplimientos por ninguna de las contrapartes en los contratos vigentes. El grado de efectividad mostrado en el periodo fue del 99.86% en promedio.

DAIMLER

Resumen de Instrumentos Financieros Derivados Cifras en miles de pesos al cierre del trimestre que se reporta

Tipo de Derivado, valor o Contrato (1)	Fines de Cobertura u otros fines tales como negociación	Monto Nacional/ Valor Nominal	Valor del Activo subyacente /Variable de Referencia Trimestre Actual	Valor del Activo subyacente /variable de Referencia Trimestre Anterior	Valor Razonable Trimestre Actual	Valor Razonable Trimestre Anterior	2011		2012		2013		2014		Colateral / Líneas de Crédito / Valores dados en Garantía
Interest Rate Swap	Cobertura	1020	400,000	400,000	400,000	(4,195.46)	(8,071.46)	(4,195.46)							N/A
Interest Rate Swap	Cobertura	1115	243,000	243,000	243,000	(3,407.71)	(5,970.56)	(3,407.71)							N/A
Interest Rate Swap	Cobertura	1132	172,000	172,000	172,000	(3,206.01)	(4,949.11)	(3,206.01)							N/A
Interest Rate Swap	Cobertura	1258	250,000	250,000	250,000	(4,434.56)	(5,397.16)		(4,434.56)						N/A
Interest Rate Swap	Cobertura	1265	350,000	350,000	350,000	(4,913.25)	(5,828.82)		(4,913.25)						N/A
Interest Rate Swap	Cobertura	1310	198,000	198,000	198,000	(3,647.03)	(3,966.28)		(3,647.03)						N/A
Cross Currency Swap	Cobertura	1364	15,030	15,030	15,030	10,931.52	11,624.38		10,931.52						N/A
Cross Currency Swap	Cobertura	1364	200,000	200,000	200,000	(12,650.47)	(11,624.38)		(12,650.47)						N/A
Cross Currency Swap	Cobertura	1366	15,030	15,030	15,030	2,993.92	(10,855.23)	2,993.92							N/A
Cross Currency Swap	Cobertura	1366	200,000	200,000	200,000	(20,588.07)	10,855.23	(20,588.07)							N/A
Interest Rate Swap	Cobertura	1369	750,000	750,000	750,000	(19,916.19)	(18,611.50)		(19,916.19)						N/A
Interest Rate Swap	Cobertura	1374	100,000	100,000	100,000	(534.45)	(949.85)	(534.45)							N/A
Interest Rate Swap	Cobertura	1506	125,000	125,000	125,000	(3,259.66)	(2,451.70)				(3,259.66)				N/A
Interest Rate Swap	Cobertura	1521	3,000	3,000	3,000	(628.02)	(611.31)				(628.02)				N/A
Interest Rate Swap	Cobertura	1556	100,000	100,000	100,000	(2,595.49)	(1,834.71)				(2,595.49)				N/A
Interest Rate Swap	Cobertura	1803	600,000	600,000	600,000	(352.16)	3,881.34		(352.16)						N/A
Interest Rate Swap	Cobertura	1945	100,000	100,000	100,000	(9,590.48)	(431.12)				(9,590.48)				N/A
Interest Rate Swap	Cobertura	1924	500,000	500,000	500,000	(1,041.04)	-						(1,041.04)		N/A

28 de Julio de 2011

C.P. Ricardo Piña Gutierrez
COMISION NACIONAL BANCARIA Y DE VALORES
Insurgentes sur 1971, Plaza Inn torre Norte,
Guadalupe Inn, 01020
México, D.F.

Reporte de avances en implementación de las Normas Internacionales de Información Financiera (NIIFS) de Daimler Mexico S.A. de C.V (la emisora).

En respuesta al requerimiento efectuado por la Comisión Nacional Bancaria y de Valores según oficio No. 151/2019/2010 de fecha 4 de marzo de 2010, por el que se solicita que las emisoras con valores inscritos en el Registro Nacional de Valores, divulguen a mas tardar el 30 de Abril de 2010, de conformidad con el oficio descrito y como complemento a su reporte trimestral, el reporte de avances e implementación de las Normas Internacionales de Información Financiera (NIIFs o IFRS por sus siglas en ingles) Emisor y subsidiarias presentan el siguiente reporte.

a) Identificación de las personas o áreas responsables

Se deberá revelar el nombre del área o persona responsable de las actividades relacionadas con la implementación de las NIIF, el nombre del auditor externo, así como, en su caso, aclarar si se contratará asesores externos para la adopción distintos a la firma de auditores. Dicha revelación deberá hacerse conforme lo siguiente:

	Nombre
Nombre del área o persona responsable:	Área de finanzas del emisor con apoyo de su principal subsidiaria Daimler Vehículos Comerciales, S. de RL de C.V.
Miembros del equipo de trabajo para la transición (mencionar a qué área corresponden)	José Carlos Hernández, (Contabilidad Daimler Mexico, S.A. de C.V.) Andrés Martínez (Contabilidad Daimler Vehículos Comerciales, S. de RL de C.V.) Linaldi Huerta (Contabilidad Daimler México, S.A. de C.V.)
Nombre del coordinador (en su caso):	Linaldi E. Huerta
Firma de auditores externos:	KPMG Cárdenas Dósal, SC
Firma de asesores externos contratada para la transición, distinto del auditor (en su caso):	Mancera, SC (Ernst & Young)

b) Capacitación

b.1) Participantes directos en la implementación

Se deberá dar a conocer el plan de capacitación para el personal de la Emisora sobre conocimientos técnicos necesarios para la preparación y análisis de información financiera bajo las NIIF. En aquellos casos en que el personal de la Emisora ya cuente con los conocimientos técnicos, se deberá detallar cuáles fueron los medios o técnicas por los que poseen dicho conocimiento.

Personal de la Emisora	Fecha de inicio	En proceso (fecha estimada de finalización)	Finalizado	No aplicable (motivo)
Miembros de Comités del Consejo de Administración:				El Emisor y sus subsidiarias preparan información financiera bajo NIIF para propósitos de consolidación con su casa matriz. Por lo que ya se cuenta con el nivel competente de conocimiento de la normatividad.
Personal responsable de la preparación y presentación de información financiera bajo las NIIF: Líder de equipo de trabajo: Linaldi Huerta Personal responsable. Jose Carlos Hndz, Linaldi Huerta Personal auxiliar: Otros (detallar):				Sin embargo, actualmente existe un plan en marcha para reforzar el conocimiento con el cual cuenta el personal a cargo de la elaboración de información financiera bajo IFRS. A la contratación del personal que labora en el área de finanzas se establece como perfil del puesto el conocimiento de la normatividad internacional por motivos de reportes internos a la casa matriz.

b.2) Participantes indirectos en la implementación

Se deberá informar el plan de capacitación previsto para otras áreas de la Emisora que intervendrán indirectamente en la implementación de las NIIF, tales como preparadores de reportes, áreas de soporte, capital humano, tesorería, planeación, impuestos, auditoría interna, sistemas, entre otros.

	Fecha de inicio	En proceso (fecha estimada de finalización)	Finalizado	No aplicable (Motivo)
Nombre del área. Nombre de los puestos de área				La única área responsable del reporte es contabilidad, el área de planeación ya tiene procesos para emitir reportes bajo IFRS para efectos de reporte interno a la casa matriz.
Otros (detallar)				

c) Cronograma de actividades

Se deberá presentar un cronograma por etapas de las actividades que se llevarán a cabo en la implementación de las NIIF, el cual deberá incluir las acciones específicas que se planea realizar en cada etapa, los plazos previstos para cubrirlas y el grado de avance que se tenga a la Fecha de Envío.

En caso de que alguna actividad no esté prevista, describir al final de la tabla las actividades que se realizarán en sustitución de dicha actividad. Asimismo, la emisora podrá incluir actividades adicionales dentro de cualquiera de las etapas previstas en el presente documento e inclusive, modificar el nombre de las etapas, siempre que se describan y justifiquen adecuadamente los cambios realizados.

Se deberá mencionar si la información presentada conforme al presente Anexo cuenta con la aprobación por parte del Consejo de Administración y, en su caso, el comité que ejerza las funciones de auditoría de la Emisora.

Respuesta: la información presentada conforme al presente anexo, esta en proceso de ser aprobada por el Consejo de Administración y del Comité de auditoría.

Fecha estimada de adopción:	2012
-----------------------------	------

Etapa 1. Comunicación

Actividad	Fecha programada de inicio	Fecha de inicio	Fecha programada de finalización	Fecha de finalización	Porcentaje de avance (%)	Comentarios
1. Coordinación con la Dirección General de la emisora con todas las áreas involucradas y sociedades relacionadas que deban ser consolidadas o incorporadas.		Febrero 2010		Abril 2010	100%	
2. Diseño y comunicación de un plan de difusión y capacitación		Febrero 2010		Abril 2010	100%	
3. Otros (detallar). Seguimiento al Plan de Comunicación		Febrero 2010		Abril 2010	100%	

Etapa 2. Evaluación de impactos contables y de negocio

Actividad	Fecha programada de inicio	Fecha de inicio	Fecha programada de finalización	Fecha de finalización	Porcentaje de avance (%)	Comentarios
1. Identificación preliminar de impactos contables que requieren acciones específicas (diagnóstico de las principales diferencias en valuación y revelación)		Abril 2010		Octubre 2010	100%	
2. Elección entre las opciones disponibles en la NIIF 1 (aplicación por primera vez) y revisión de provisiones y estimaciones.		Octubre 2010		Marzo 2011	100%	
3. Definición de las nuevas políticas contables de acuerdo a las diferentes alternativas que contemplan las NIIF.		Enero 2011	Junio 2011		90%	
4. Evaluación de los impactos en sistemas de información, control interno, etc.		Noviembre 2010	Junio 2011		90%	
5. Identificación y evaluación de efectos que afecten las medidas de desempeño de la emisora (razones financieras, etc.).		Enero 2011	Junio 2011		90%	
6. Identificación y revisión de contratos y otros convenios que puedan modificarse dada la transición a las NIIF, así como posibles violaciones a compromisos o "covenants"		Enero 2011	Junio 2011		90%	
7. Detalle de revelaciones adicionales en las notas a los estados financieros por implementación de las NIIF		Febrero 2011	Diciembre 2011		200%	


Etapa 3. Implementación y formulación paralela de los estados financieros bajo las NIIF y normas contables actuales

Actividades concluidas


Actividad	Fecha programada de inicio	Fecha de inicio	Fecha programada de finalización	Fecha de finalización	Porcentaje de avance (%)	Comentarios
1. Identificación de los principales cambios en la ejecución de los sistemas informáticos necesarios para la elaboración de los estados financieros bajo las NIIF, tanto en el flujo de información como en los procesos de preparación de dichos estados.		Agosto 2010	Junio 2011		90%	
2. Identificación de documentos y reportes nuevos o complementarios a los actuales que se emitirán dados los cambios en los sistemas de información, así como nuevos conceptos requeridos por las NIIF.		Junio 2010	Junio 2011		90%	
3. Análisis de la situación patrimonial y los resultados de la emisora, identificando los ajustes y evaluaciones necesarios para convertir los saldos a la fecha de transición de las NIIF.		Enero 2011		Abril 2011	100%	
4. Preparación del balance de apertura bajo las NIIF y conciliación de los resultados y capital contable contra las NIF.		Enero 2011	Abril 2011		90%	
5. Diseño y adaptación de los procesos de control de calidad en la información financiera para garantizar su confiabilidad.		Enero 2011	Septiembre 2011		40%	

Para cada una de las actividades que a la fecha de presentación de la información a que se refiere el presente Anexo ya se hubiera concluido, se deberán incluir una explicación detallada de los hallazgos y/o trabajos realizados para completar dichas actividades, así como las decisiones tomadas en cada una de ellas conforme a lo siguiente:


Actividad	Hallazgos y/o trabajos realizados	Decisiones tomadas



 Simon Morgenstern
 Director General



 Linaldi Huerta
 Jefe de contabilidad y reportes
 Financiero



 José A. Gutiérrez
 Director Legal

BOLSA MEXICANA DE VALORES, S.A.B. DE C.V.

CLAVE DE COTIZACIÓN: **DAIMLER**

TRIMESTRE: **02**

AÑO: **2011**

DAIMLER MEXICO, S.A. DE C.V.

BALANCE GENERAL

AL 30 DE JUNIO DE 2011 Y 2010

CONSOLIDADO

(MILES DE PESOS)

Impresión Final

REF S	CONCEPTOS	TRIMESTRE AÑO ACTUAL		TRIMESTRE AÑO ANTERIOR	
		IMPORTE	%	IMPORTE	%
s01	ACTIVO TOTAL	25,214,809	100	24,649,830	100
s02	ACTIVO CIRCULANTE	13,391,998	53	11,911,232	48
s03	EFFECTIVO E INVERSIONES DISPONIBLES	1,720,643	7	779,059	3
s04	CUENTAS Y DOCUMENTOS POR COBRAR A CLIENTES (NETO)	8,046,191	32	7,955,343	32
s05	OTRAS CUENTAS Y DOCUMENTOS POR COBRAR(NETO)	1,566,881	6	1,519,025	6
s06	INVENTARIOS	1,942,430	8	1,556,118	6
s07	OTROS ACTIVOS CIRCULANTES	115,853	0	101,687	0
s08	ACTIVO A LARGO PLAZO	5,863,120	23	6,387,506	26
s09	CUENTAS Y DOCUMENTOS POR COBRAR (NETO)	5,807,785	23	6,330,494	26
s10	INVERSIONES EN ACCIONES DE SUBS. NO CONSOLIDADAS, NEGOCIOS CONJUNTOS Y ASOC.	55,335	0	57,012	0
s11	OTRAS INVERSIONES	0	0	0	0
s12	INMUEBLES, PLANTA Y EQUIPO (NETO)	5,508,741	22	5,706,163	23
s13	INMUEBLES	3,289,713	13	3,451,613	14
s14	MAQUINARIA Y EQUIPO INDUSTRIAL	3,317,051	13	3,371,529	14
s15	OTROS EQUIPOS	2,457,399	10	1,678,259	7
s16	DEPRECIACIÓN ACUMULADA	3,932,109	16	3,301,748	13
s17	CONSTRUCCIONES EN PROCESO	376,687	1	506,510	2
s18	ACTIVOS INTANGIBLES Y CARGOS DIFERIDOS (NETO)	0	0	0	0
s19	OTROS ACTIVOS	450,950	2	644,929	3
s20	PASIVO TOTAL	20,123,448	100	19,486,594	100
s21	PASIVO CIRCULANTE	11,848,906	59	10,720,818	55
s22	PROVEEDORES	371,074	2	466,195	2
s23	CRÉDITOS BANCARIOS	4,718,600	23	3,726,085	19
s24	CRÉDITOS BURSÁTILES	2,577,550	13	1,500,000	8
s103	OTROS CRÉDITOS CON COSTO	0	0	0	0
s25	IMPUESTOS POR PAGAR	0	0	0	0
s26	OTROS PASIVOS CIRCULANTES SIN COSTO	4,181,682	21	5,028,538	26
s27	PASIVO A LARGO PLAZO	8,100,503	40	8,633,809	44
s28	CRÉDITOS BANCARIOS	6,850,503	34	7,633,809	39
s29	CRÉDITOS BURSÁTILES	1,250,000	6	1,000,000	5
s30	OTROS CRÉDITOS CON COSTO	0	0	0	0
s31	CRÉDITOS DIFERIDOS	0	0	0	0
s32	OTROS PASIVOS LARGO PLAZO SIN COSTO	174,039	1	131,967	1
s33	CAPITAL CONTABLE	5,091,361	100	5,163,236	100
s34	CAPITAL CONTABLE DE LA PARTICIPACIÓN NO CONTROLADORA	0	0	0	0
s35	CAPITAL CONTABLE DE LA PARTICIPACIÓN CONTROLADORA	5,091,361	100	5,163,236	100
s36	CAPITAL CONTRIBUIDO	4,453,060	87	4,453,060	86
s79	CAPITAL SOCIAL PAGADO	284,716	6	284,716	6
s39	PRIMA EN VENTA DE ACCIONES	4,168,344	82	4,168,344	81
s40	APORTACIONES PARA FUTUROS AUMENTOS DE CAPITAL	0	0	0	0
s41	CAPITAL GANADO (PERDIDO)	638,301	13	710,176	14
s42	RESULTADOS ACUMULADOS Y RESERVAS DE CAPITAL	563,577	11	535,077	10
s44	OTRO RESULTADO INTEGRAL ACUMULADO	74,724	1	175,099	3
s80	RECOMPRA DE ACCIONES	0	0	0	0

BOLSA MEXICANA DE VALORES, S.A.B. DE C.V.

CLAVE DE COTIZACIÓN: **DAIMLER**
DAIMLER MEXICO, S.A. DE C.V.

TRIMESTRE: **02** AÑO: **2011**

BALANCE GENERAL

DESGLOSE DE PRINCIPALES CONCEPTOS
(MILES DE PESOS)

CONSOLIDADO

Impresión Final

REF S	CONCEPTOS	TRIMESTRE AÑO ACTUAL		TRIMESTRE AÑO ANTERIOR	
		IMPORTE	%	IMPORTE	%
s03	EFFECTIVO E INVERSIONES DISPONIBLES	1,720,643	100	779,059	100
s46	EFFECTIVO	146,637	9	84,375	11
s47	INVERSIONES DISPONIBLES	1,574,006	91	694,684	89
s07	OTROS ACTIVOS CIRCULANTES	115,853	100	101,687	100
s81	INSTRUMENTOS FINANCIEROS DERIVADOS	11,513	10	52,256	51
s82	OPERACIONES DISCONTINUADAS	0	0	0	0
s83	OTROS	104,340	90	49,431	49
s18	ACTIVOS INTANGIBLES Y CARGOS DIFERIDOS (NETO)	0	100	0	100
s48	GASTOS AMORTIZABLES (NETO)	0	0	0	0
s49	CRÉDITO MERCANTIL	0	0	0	0
s51	OTROS	0	0	0	0
s19	OTROS ACTIVOS	450,950	100	644,929	100
s85	INSTRUMENTOS FINANCIEROS DERIVADOS	0	0	0	0
s50	IMPUESTOS DIFERIDOS	344,557	76	414,725	64
s104	BENEFICIOS A LOS EMPLEADOS	0	0	0	0
s86	OPERACIONES DISCONTINUADAS	0	0	0	0
s87	OTROS	106,393	24	230,204	36
s21	PASIVO CIRCULANTE	11,848,906	100	10,720,818	100
s52	PASIVO EN MONEDA EXTRANJERA	2,311,216	20	2,934,327	27
s53	PASIVO EN MONEDA NACIONAL	9,537,690	80	7,786,491	73
s26	OTROS PASIVOS CIRCULANTES SIN COSTO	4,181,682	100	5,028,538	100
s88	INSTRUMENTOS FINANCIEROS DERIVADOS	194,322	5	252,065	5
s89	INTERESES POR PAGAR	0	0	0	0
s68	PROVISIONES	874,275	21	787,586	16
s90	OPERACIONES DISCONTINUADAS	0	0	0	0
s58	OTROS PASIVOS CIRCULANTES	3,113,085	74	3,988,887	79
s105	BENEFICIOS A LOS EMPLEADOS	0	0	0	0
s27	PASIVO A LARGO PLAZO	8,100,503	100	8,633,809	100
s59	PASIVO EN MONEDA EXTRANJERA	3,196,503	39	3,417,309	40
s60	PASIVO EN MONEDA NACIONAL	4,904,000	61	5,216,500	60
s31	CRÉDITOS DIFERIDOS	0	100	0	100
s65	CRÉDITO MERCANTIL	0	0	0	0
s67	OTROS	0	0	0	0
s32	OTROS PASIVOS LARGO PLAZO SIN COSTO	174,039	100	131,967	100
s66	IMPUESTOS DIFERIDOS	0	0	0	0
s91	BENEFICIOS A LOS EMPLEADOS	174,039	100	131,967	100
s92	OPERACIONES DISCONTINUADAS	0	0	0	0
s69	OTROS PASIVOS	0	0	0	0
s79	CAPITAL SOCIAL PAGADO	284,716	100	284,716	100
s37	NOMINAL	284,707	100	284,707	100
s38	ACTUALIZACIÓN	9	0	9	0

BOLSA MEXICANA DE VALORES, S.A.B. DE C.V.

CLAVE DE COTIZACIÓN: **DAIMLER**
DAIMLER MEXICO, S.A. DE C.V.

TRIMESTRE: **02** AÑO: **2011**

BALANCE GENERAL

DESGLOSE DE PRINCIPALES CONCEPTOS
(MILES DE PESOS)

CONSOLIDADO

Impresión Final

REF S	CONCEPTOS	TRIMESTRE AÑO ACTUAL		TRIMESTRE AÑO ANTERIOR	
		IMPORTE	%	IMPORTE	%
s42	RESULTADOS ACUMULADOS Y RESERVAS DE CAPITAL	563,577	100	535,077	100
s93	RESERVA LEGAL	0	0	0	0
s43	RESERVA PARA RECOMPRA DE ACCIONES	0	0	0	0
s94	OTRAS RESERVAS	0	0	0	0
s95	RESULTADO DE EJERCICIOS ANTERIORES	358,574	64	175,771	33
s45	RESULTADO DEL EJERCICIO	205,003	36	359,306	67
s44	OTRO RESULTADO INTEGRAL ACUMULADO	74,724	100	175,099	100
s70	RESULTADO ACUMULADO POR POSICIÓN MONETARIA	0	0	0	0
s71	RESULTADO POR TENENCIA DE ACTIVOS NO MONETARIOS	0	0	0	0
s96	EFEECTO ACUMULADO POR CONVERSIÓN	141,836	190	261,716	149
s97	EFEECTO ACUMULADO POR VALUACIÓN DE INST. FIN. DERIVADOS	-67,112	-90	-86,617	-49
s98	RESULTADO POR IMPUESTOS DIFERIDOS	0	0	0	0
s100	OTROS	0	0	0	0

BOLSA MEXICANA DE VALORES, S.A.B. DE C.V.

CLAVE DE COTIZACIÓN: **DAIMLER**
DAIMLER MEXICO, S.A. DE C.V.

TRIMESTRE: **02** AÑO: **2011**

BALANCE GENERAL
 DATOS INFORMATIVOS
 (MILES DE PESOS)

CONSOLIDADO

Impresión Final

REF S	CONCEPTOS	TRIMESTRE AÑO ACTUAL	TRIMESTRE AÑO ANTERIOR
		IMPORTE	IMPORTE
s72	CAPITAL DE TRABAJO	1,543,092	1,190,414
s73	FONDO PARA PENSIONES Y PRIMA DE ANTIGÜEDAD	24,518	21,554
s74	NUMERO DE FUNCIONARIOS (*)	0	0
s75	NUMERO DE EMPLEADOS (*)	921	896
s76	NUMERO DE OBREROS (*)	3,129	2,693
s77	NUMERO DE ACCIONES EN CIRCULACIÓN (*)	284,716,333	284,716,333
s78	NUMERO DE ACCIONES RECOMPRADAS (*)	0	0
s101	EFFECTIVO RESTRINGIDO	0	0
s102	DEUDA CON COSTO DE ASOCIADAS NO CONSOLIDADAS	0	0

(*) DATOS EN UNIDADES

BOLSA MEXICANA DE VALORES, S.A.B. DE C.V.

CLAVE DE COTIZACIÓN: **DAIMLER**
DAIMLER MEXICO, S.A. DE C.V.

TRIMESTRE: **02** AÑO: **2011**

ESTADO DE RESULTADOS

DEL 1 DE ENERO AL 30 DE JUNIO DE 2011 Y 2010

CONSOLIDADO

(MILES DE PESOS)

Impresión Final

REF R	CONCEPTOS	TRIMESTRE AÑO ACTUAL		TRIMESTRE AÑO ANTERIOR	
		IMPORTE	%	IMPORTE	%
r01	VENTAS NETAS	7,926,927	100	6,499,270	100
r02	COSTO DE VENTAS	6,446,700	81	5,179,350	80
r03	UTILIDAD (PÉRDIDA) BRUTA	1,480,227	19	1,319,920	20
r04	GASTOS GENERALES	915,333	12	861,224	13
r05	UTILIDAD (PÉRDIDA) DE OPERACIÓN	564,894	7	458,696	7
r08	OTROS INGRESOS Y (GASTOS), NETO.	33,536	0	96,976	1
r06	RESULTADO INTEGRAL DE FINANCIAMIENTO	-68,830	0	-118,214	-2
r12	PARTICIPACIÓN EN LOS RESULTADOS DE SUBS. NO CONSOLIDADAS, NEGOCIOS CONJUNTOS Y ASOCIADAS.	1,063	0	-6,657	0
r48	PARTIDAS NO ORDINARIAS	25,363	0	17,035	0
r09	UTILIDAD (PÉRDIDA) ANTES DE IMPUESTOS A LA UTILIDAD	556,026	7	447,836	7
r10	IMPUESTOS A LA UTILIDAD	351,023	4	88,530	1
r11	UTILIDAD (PÉRDIDA) ANTES DE LAS OPERACIONES DISCONTINUADAS	205,003	3	359,306	6
r14	OPERACIONES DISCONTINUADAS	0	0	0	0
r18	UTILIDAD (PÉRDIDA) NETA CONSOLIDADA	205,003	3	359,306	6
r19	PARTICIPACIÓN NO CONTROLADORA EN LA UTILIDAD (PÉRDIDA) NETA	0	0	0	0
r20	PARTICIPACIÓN CONTROLADORA EN LA UTILIDAD (PÉRDIDA) NETA	205,003	3	359,306	6

BOLSA MEXICANA DE VALORES, S.A.B. DE C.V.

CLAVE DE COTIZACIÓN: DAIMLER

TRIMESTRE: 02

AÑO: 2011

DAIMLER MEXICO, S.A. DE C.V.

ESTADO DE RESULTADOS

DESGLOSE DE PRINCIPALES CONCEPTOS

CONSOLIDADO

(MILES DE PESOS)

Impresión Final

REF R	CONCEPTOS	TRIMESTRE AÑO ACTUAL		TRIMESTRE AÑO ANTERIOR	
		IMPORTE	%	IMPORTE	%
r01	VENTAS NETAS	7,926,927	100	6,499,270	100
r21	NACIONALES	6,562,214	83	5,275,918	81
r22	EXTRANJERAS	1,364,713	17	1,223,352	19
r23	CONVERSIÓN EN DÓLARES (***)	669,566	8	548,976	8
r08	OTROS INGRESOS Y (GASTOS), NETO.	33,536	100	96,976	100
r49	OTROS INGRESOS Y (GASTOS), NETO.	37,206	111	101,186	104
r34	P.T.U. CAUSADA	9,173	27	4,210	4
r35	P.T.U. DIFERIDA	-5,503	-16	0	0
r06	RESULTADO INTEGRAL DE FINANCIAMIENTO	-68,830	100	-118,214	100
r24	INTERESES PAGADOS	87,103	-127	89,951	-76
r42	UTILIDAD (PÉRDIDA) EN ACTUALIZACIÓN DE UDIS	0	0	0	0
r45	OTROS GASTOS FINANCIEROS	0	0	0	0
r26	INTERESES GANADOS	20,389	-30	17,379	-15
r46	OTROS PRODUCTOS FINANCIEROS	0	0	0	0
r25	UTILIDAD (PÉRDIDA) EN CAMBIOS NETO	-2,116	3	-45,642	39
r28	RESULTADO POR POSICIÓN MONETARIA	0	0	0	0
r10	IMPUESTOS A LA UTILIDAD	351,023	100	88,530	100
r32	IMPUESTO CAUSADO	241,702	69	26,874	30
r33	IMPUESTO DIFERIDO	109,321	31	61,656	70

(***) DATOS EN MILES DE DOLARES AL TIPO DE CAMBIO DE CIERRE DEL TRIMESTRE QUE SE REPORTA

BOLSA MEXICANA DE VALORES, S.A.B. DE C.V.

CLAVE DE COTIZACIÓN: **DAIMLER**
DAIMLER MEXICO, S.A. DE C.V.

TRIMESTRE: **02** AÑO: **2011**

ESTADO DE RESULTADOS

OTROS CONCEPTOS DE RESULTADOS
 (MILES DE PESOS)

CONSOLIDADO

Impresión Final

REF R	CONCEPTOS	TRIMESTRE AÑO ACTUAL	TRIMESTRE AÑO ANTERIOR
		IMPORTE	IMPORTE
r36	VENTAS TOTALES	8,846,508	6,803,385
r37	RESULTADO FISCAL DEL EJERCICIO	0	0
r38	VENTAS NETAS (**)	17,142,022	13,013,487
r39	RESULTADO DE OPERACIÓN (**)	1,210,174	1,098,546
r40	PARTICIPACIÓN CONTROLADORA EN LA UTILIDAD (PÉRDIDA) NETA(**)	1,082	-9,749
r41	UTILIDAD (PÉRDIDA) NETA CONSOLIDADA (**)	28,500	702,187
r47	DEPRECIACIÓN Y AMORTIZACIÓN OPERATIVA	292,032	326,126

(**) INFORMACIÓN ÚLTIMOS DOCE MESES

BOLSA MEXICANA DE VALORES, S.A.B. DE C.V.

CLAVE DE COTIZACIÓN: **DAIMLER**
DAIMLER MEXICO, S.A. DE C.V.

TRIMESTRE: **02** AÑO: **2011**

ESTADO DE RESULTADOS TRIMESTRAL

DEL 1 DE ABRIL AL 30 DE JUNIO DE 2011

CONSOLIDADO

(MILES DE PESOS)

Impresión Final

REF RT	CONCEPTOS	TRIMESTRE AÑO ACTUAL		TRIMESTRE AÑO ANTERIOR	
		IMPORTE	%	IMPORTE	%
rt01	VENTAS NETAS	4,345,388	100	3,568,461	100
rt02	COSTO DE VENTAS	3,562,564	82	2,849,218	80
rt03	UTILIDAD (PÉRDIDA) BRUTA	782,824	18	719,243	20
rt04	GASTOS GENERALES	463,899	11	472,300	13
rt05	UTILIDAD (PÉRDIDA) DE OPERACIÓN	318,925	7	246,943	7
rt08	OTROS INGRESOS Y (GASTOS), NETO.	25,058	1	58,184	2
rt06	RESULTADO INTEGRAL DE FINANCIAMIENTO	-34,594	0	-11,634	0
rt12	PARTICIPACIÓN EN LOS RESULTADOS DE SUBS. NO CONSOLIDADAS, NEGOCIOS CONJUNTOS Y ASOCIADAS.	-936	0	-602	0
rt48	PARTIDAS NO ORDINARIAS	12,942	0	11,607	0
rt09	UTILIDAD (PÉRDIDA) ANTES DE IMPUESTOS A LA UTILIDAD	321,395	7	304,498	9
rt10	IMPUESTOS A LA UTILIDAD	202,298	5	-36,011	-1
rt11	UTILIDAD (PÉRDIDA) ANTES DE LAS OPERACIONES DISCONTINUADAS	119,097	3	340,509	10
rt14	OPERACIONES DISCONTINUADAS	0	0	0	0
rt18	UTILIDAD (PÉRDIDA) NETA CONSOLIDADA	119,097	3	340,509	10
rt19	PARTICIPACIÓN NO CONTROLADORA EN LA UTILIDAD (PÉRDIDA) NETA	0	0	0	0
rt20	PARTICIPACIÓN CONTROLADORA EN LA UTILIDAD (PÉRDIDA) NETA	119,097	3	340,509	10

BOLSA MEXICANA DE VALORES, S.A.B. DE C.V.

CLAVE DE COTIZACIÓN: **DAIMLER**
DAIMLER MEXICO, S.A. DE C.V.

TRIMESTRE: **02** AÑO: **2011**

ESTADO DE RESULTADOS TRIMESTRAL

DESGLOSE DE PRINCIPALES CONCEPTOS
(MILES DE PESOS)

CONSOLIDADO

Impresión Final

REF RT	CONCEPTOS	TRIMESTRE AÑO ACTUAL		TRIMESTRE AÑO ANTERIOR	
		IMPORTE	%	IMPORTE	%
rt0	VENTAS NETAS	4,345,388	100	3,568,461	100
rt21	NACIONALES	3,704,710	85	3,025,559	85
rt22	EXTRANJERAS	640,678	15	542,902	15
rt23	CONVERSIÓN EN DÓLARES (***)	367,043	8	301,418	8
rt08	OTROS INGRESOS Y (GASTOS), NETO.	25,058	100	58,184	100
rt49	OTROS INGRESOS Y (GASTOS), NETO.	28,752	115	60,705	104
rt34	P.T.U. CAUSADA	5,349	21	2,521	4
rt35	P.T.U. DIFERIDA	-1,655	-7	0	0
rt06	RESULTADO INTEGRAL DE FINANCIAMIENTO	-34,594	100	-11,634	100
rt24	INTERESES PAGADOS	45,478	-131	32,634	-281
rt42	UTILIDAD (PÉRDIDA) EN ACTUALIZACIÓN DE UDIS	0	0	0	0
rt45	OTROS GASTOS FINANCIEROS	0	0	0	0
rt26	INTERESES GANADOS	10,060	-29	6,796	-58
rt46	OTROS PRODUCTOS FINANCIEROS	0	0	0	0
rt25	UTILIDAD (PÉRDIDA) EN CAMBIOS NETO	824	-2	14,204	-122
rt28	RESULTADO POR POSICIÓN MONETARIA	0	0	0	0
rt10	IMPUESTOS A LA UTILIDAD	202,298	100	-36,011	100
rt32	IMPUESTO CAUSADO	134,108	66	3,078	-9
rt33	IMPUESTO DIFERIDO	68,190	34	-39,089	109

(***) DATOS EN MILES DE DOLARES AL TIPO DE CAMBIO DE CIERRE DEL TRIMESTRE QUE SE REPORTA

BOLSA MEXICANA DE VALORES, S.A.B. DE C.V.

CLAVE DE COTIZACIÓN: **DAIMLER**
DAIMLER MEXICO, S.A. DE C.V.

TRIMESTRE: **02**

AÑO: **2011**

ESTADO DE RESULTADOS TRIMESTRAL

OTROS CONCEPTOS DE RESULTADOS
(MILES DE PESOS)

CONSOLIDADO

Impresión Final

REF RT	CONCEPTOS	TRIMESTRE AÑO ACTUAL	TRIMESTRE AÑO ANTERIOR
		IMPORTE	IMPORTE
rt47	DEPRECIACIÓN Y AMORTIZACIÓN OPERATIVA	99,201	83,335

BOLSA MEXICANA DE VALORES, S.A.B. DE C.V.

CLAVE DE COTIZACIÓN: **DAIMLER**

TRIMESTRE: **02**

AÑO: **2011**

DAIMLER MEXICO, S.A. DE C.V.

**ESTADO DE FLUJO DE EFECTIVO (MÉTODO
INDIRECTO)**

PRINCIPALES CONCEPTOS

Impresión Final

(MILES DE PESOS)

CONSOLIDADO

REF E	CONCEPTOS	TRIMESTRE AÑO ACTUAL	TRIMESTRE AÑO ANTERIOR
		IMPORTE	IMPORTE
	ACTIVIDADES DE OPERACIÓN		
e01	UTILIDAD (PÉRDIDA) ANTES DE IMPUESTOS A LA UTILIDAD	556,027	447,836
e02	+(-) PARTIDAS SIN IMPACTO EN EL EFECTIVO	-109,321	-61,656
e03	+(-) PARTIDAS RELACIONADAS CON ACTIVIDADES DE INVERSIÓN	277,099	320,799
e04	+(-) PARTIDAS RELACIONADAS CON ACTIVIDADES DE FINANCIAMIENTO	87,103	136,229
e05	FLUJO DERIVADO DEL RESULTADO ANTES DE IMPUESTOS A LA UTILIDAD	810,908	843,208
e06	FLUJOS GENERADOS O UTILIZADOS EN LA OPERACIÓN	-404,193	636,763
e07	FLUJOS NETOS DE EFECTIVO DE ACTIVIDADES DE OPERACIÓN	406,715	1,479,971
	ACTIVIDADES DE INVERSIÓN		
e08	FLUJOS NETOS DE EFECTIVO DE ACTIVIDADES DE INVERSIÓN	-91,013	185,767
e09	EFFECTIVO EXCEDENTE (REQUERIDO) PARA APLICAR EN ACTIVIDADES DE FINANCIAMIENTO	315,702	1,665,738
	ACTIVIDADES DE FINANCIAMIENTO		
e10	FLUJOS NETOS DE EFECTIVO DE ACTIVIDADES DE FINANCIAMIENTO	-541,533	-2,688,026
e11	INCREMENTO (DISMINUCIÓN) NETO DE EFECTIVO Y DEMÁS EQUIVALENTES DE EFECTIVO	-225,831	-1,022,288
e12	DIFERENCIA EN CAMBIOS EN EL EFECTIVO Y EQUIVALENTES DE EFECTIVO	0	0
e13	EFECTIVO Y EQUIVALENTES DE EFECTIVO AL PRINCIPIO DEL PERIODO	1,946,474	1,801,347
e14	EFECTIVO Y EQUIVALENTES DE EFECTIVO AL FINAL DEL PERIODO	1,720,643	779,059

BOLSA MEXICANA DE VALORES, S.A.B. DE C.V.

CLAVE DE COTIZACIÓN: **DAIMLER**

TRIMESTRE: **02**

AÑO: **2011**

DAIMLER MEXICO, S.A. DE C.V.

ESTADO DE FLUJO DE EFECTIVO (MÉTODO INDIRECTO)

DESGLOSE DE PRINCIPALES CONCEPTOS

Impresión Final

(MILES DE PESOS)

CONSOLIDADO

REF E	CONCEPTOS	TRIMESTRE AÑO ACTUAL	TRIMESTRE AÑO ANTERIOR
		IMPORTE	IMPORTE
e02	+(-) PARTIDAS SIN IMPACTO EN EL EFECTIVO	-109,321	-61,656
e15	+ESTIMACIÓN DEL EJERCICIO	0	0
e16	+PROVISIÓN DEL EJERCICIO	0	0
e17	+ (-) OTRAS PARTIDAS NO REALIZADAS	-109,321	-61,656
e03	+(-) PARTIDAS RELACIONADAS CON ACTIVIDADES DE INVERSIÓN	277,099	320,799
e18	+ DEPRECIACIÓN Y AMORTIZACIÓN DEL EJERCICIO *	292,032	326,126
e19	(-) + UTILIDAD O PÉRDIDA EN VENTA DE INMUEBLES, MAQUINARIA Y EQUIPO	7,931	9,566
e20	+ PÉRDIDA POR DETERIORO	0	0
e21	(-)+PARTICIPACIÓN EN ASOCIADAS Y NEGOCIOS CONJUNTOS	-2,475	2,486
e22	(-)DIVIDENDOS COBRADOS	0	0
e23	(-)INTERESES A FAVOR	-20,389	-17,379
e24	(-) +OTRAS PARTIDAS	0	0
e04	+(-) PARTIDAS RELACIONADAS CON ACTIVIDADES DE FINANCIAMIENTO	87,103	136,229
e25	+INTERESES DEVENGADOS	87,103	136,229
e26	+ (-) OTRAS PARTIDAS	0	0
e06	FLUJOS GENERADOS O UTILIZADOS EN LA OPERACIÓN	-404,193	636,763
e27	+ (-) DECREMENTO (INCREMENTO) EN CUENTAS POR COBRAR	-128,423	116,197
e28	+ (-) DECREMENTO (INCREMENTO) EN INVENTARIOS	-429,701	64,143
e29	+ (-) DECREMENTO (INCREMENTO) EN OTRAS CUENTAS POR COBRAR Y OTROS ACTIVOS	305,906	166,740
e30	+ (-) INCREMENTO (DECREMENTO) EN PROVEEDORES	89,727	316,557
e31	+ (-) INCREMENTO (DECREMENTO) EN OTROS PASIVOS	0	0
e32	+ (-)IMPUESTOS A LA UTILIDAD PAGADOS O DEVUELTOS	-241,702	-26,874
e08	FLUJOS NETOS DE EFECTIVO DE ACTIVIDADES DE INVERSIÓN	-91,013	185,767
e33	- INVERSIÓN DE ACCS. CON CARÁCTER PERMANENTE	0	0
e34	+DISPOSICIÓN DE ACCIONES CON CARÁCTER PERMANENTE	0	0
e35	-INVERSIÓN EN INMUEBLES, PLANTA Y EQUIPO	-165,608	147,114
e36	+VENTA DE INMUEBLES, PLANTA Y EQUIPO	74,595	38,653
e37	-INVERSIÓN EN ACTIVOS INTANGIBLES	0	0
e38	+DISPOSICIÓN DE ACTIVOS INTANGIBLES	0	0
e39	-OTRAS INVERSIONES CON CARÁCTER PERMANENTE	0	0
e40	+DISPOSICIÓN DE OTRAS INVERSIONES CON CARÁCTER PERMANENTE	0	0
e41	+DIVIDENDOS COBRADOS	0	0
e42	+INTERESES COBRADOS	0	0
e43	+(-) DECREMENTO (INCREMENTO) ANTICIPOS Y PRESTAMOS A TERCEROS	0	0
e44	+ (-) OTRAS PARTIDAS	0	0
e10	FLUJOS NETOS DE EFECTIVO DE ACTIVIDADES DE FINANCIAMIENTO	-541,533	-2,688,026
e45	+ FINANCIAMIENTOS BANCARIOS	-520,002	-2,733,557
e46	+ FINANCIAMIENTOS BURSÁTILES	0	0
e47	+ OTROS FINANCIAMIENTOS	0	0
e48	(-) AMORTIZACIÓN DE FINANCIAMIENTOS BANCARIOS	0	0
e49	(-) AMORTIZACIÓN DE FINANCIAMIENTOS BURSÁTILES	0	0
e50	(-) AMORTIZACIÓN DE OTROS FINANCIAMIENTOS	0	0
e51	+ (-) INCREMENTO (DECREMENTO) EN EL CAPITAL SOCIAL	0	0
e52	(-) DIVIDENDOS PAGADOS	0	0
e53	+ PRIMA EN VENTA DE ACCIONES	0	0
e54	+ APORTACIONES PARA FUTUROS AUMENTOS DE CAPITAL	0	0
e55	-INTERESES PAGADOS	0	0
e56	-RECOMPRA DE ACCIONES	0	0
e57	+ (-) OTRAS PARTIDAS	-21,531	45,531

* EN CASO DE QUE DICHO IMPORTE SEA DIFERENTE A LA CUENTA R47 DEBERÁ EXPLICAR EN NOTAS.

BOLSA MEXICANA DE VALORES, S.A.B. DE C.V.

CLAVE DE COTIZACIÓN: **DAIMLER**
DAIMLER MEXICO, S.A. DE C.V.

TRIMESTRE: **02** AÑO: **2011**

DATOS POR ACCIÓN

CONSOLIDADO

Impresión Final

REF D	CONCEPTOS	TRIMESTRE AÑO ACTUAL	TRIMESTRE AÑO ANTERIOR
		IMPORTE	IMPORTE
d01	UTILIDAD BÁSICA POR ACCIÓN ORDINARIA (**)	\$ 1.00	\$ 1.00
d02	UTILIDAD BÁSICA POR ACCIÓN PREFERENTE (**)	\$ 0	\$ 0.00
d03	UTILIDAD DILUIDA POR ACCIÓN (**)	\$ 0	\$ 0.00
d04	UTILIDAD (PÉRDIDA) ANTES DE OPERACIONES DISCONTINUADAS POR ACCIÓN ORDINARIA (**)	\$ 0	\$ 0.00
d05	EFFECTO DE OPERACIONES DISCONTINUADAS SOBRE LA UTILIDAD (PÉRDIDA) POR ACCIÓN (**)	\$ 0	\$ 0.00
d08	VALOR EN LIBROS POR ACCIÓN	\$ 17.88	\$ 18.13
d09	DIVIDENDO EN EFECTIVO ACUMULADO POR ACCIÓN	\$ 0	\$ 0.00
d10	DIVIDENDO EN ACCIONES POR ACCIÓN	0 acciones	0.00 acciones
d11	PRECIO DE MERCADO (ULTIMO HECHO) A VALOR EN LIBROS .	0 veces	0.00 veces
d12	PRECIO DE MERCADO (ULTIMO HECHO) A UTILIDAD BÁSICA POR ACCIÓN ORDINARIA (**)	0 veces	0.00 veces
d13	PRECIO DE MERCADO (ULTIMO HECHO) A UTILIDAD BÁSICA POR ACCIÓN PREFERENTE (**)	0 veces	0.00 veces

(**) INFORMACIÓN ULTIMOS DOCE MESES

BOLSA MEXICANA DE VALORES, S.A.B. DE C.V.

CLAVE DE COTIZACIÓN: **DAIMLER**
DAIMLER MEXICO, S.A. DE C.V.

TRIMESTRE: **02** AÑO: **2011**

RAZONES Y PROPORCIONES

CONSOLIDADO

Impresión Final

REF P	CONCEPTOS	TRIMESTRE AÑO ACTUAL		TRIMESTRE AÑO ANTERIOR	
	RENDIMIENTO				
p01	UTILIDAD (PÉRDIDA) NETA CONSOLIDADA A VENTAS NETAS	2.59	%	5.53	%
p02	UTILIDAD (PÉRDIDA) NETA CONSOLIDADA A CAPITAL CONTABLE (**)	0.56	%	13.60	%
p03	UTILIDAD (PÉRDIDA) NETA CONSOLIDADA A ACTIVO TOTAL (**)	0.11	%	2.85	%
p04	DIVIDENDOS EN EFECTIVO A RESULTADO NETO DEL EJERCICIO ANTERIOR	0	%	0.00	%
p05	RESULTADO POR POSICIÓN MONETARIA A UTILIDAD (PÉRDIDA) NETA CONSOLIDADA	0.00	%	0.00	%
	ACTIVIDAD				
p06	VENTAS NETAS A ACTIVO TOTAL (**)	0.68	veces	0.53	veces
p07	VENTAS NETAS A INMUEBLES, PLANTA Y EQUIPO (NETO) (**)	3.11	veces	2.28	veces
p08	ROTACIÓN DE INVENTARIOS(**)	0	veces	0.00	veces
p09	DÍAS DE VENTAS POR COBRAR	158	días	190	días
p10	INTERESES PAGADOS A PASIVO TOTAL CON COSTO (**)	0	%	0.00	%
	APALACAMIENTO				
p11	PASIVO TOTAL A ACTIVO TOTAL	79.81	%	79.05	%
p12	PASIVO TOTAL A CAPITAL CONTABLE	3.95	veces	3.77	veces
p13	PASIVO EN MONEDA EXTRANJERA A PASIVO TOTAL	27.37	%	32.59	%
p14	PASIVO A LARGO PLAZO A INMUEBLES, PLANTA Y EQUIPO (NETO)	147.05	%	151.31	%
p15	UTILIDAD (PÉRDIDA) DESPUÉS DE GTOS. GRALES. A INTERESES PAGADOS	6.49	veces	5.10	veces
p16	VENTAS NETAS A PASIVO TOTAL (**)	0.85	veces	0.67	veces
	LIQUIDEZ				
p17	ACTIVO CIRCULANTE A PASIVO CIRCULANTE	1.13	veces	1.11	veces
p18	ACTIVO CIRCULANTE MENOS INVENTARIOS A PASIVO CIRCULANTE	0.97	veces	0.97	veces
p19	ACTIVO CIRCULANTE A PASIVO TOTAL	0.67	veces	0.61	veces
p20	EFECTIVO E INVERSIONES TEMPORALES A PASIVO CIRCULANTE	14.52	%	7.27	%

(**) INFORMACIÓN ULTIMOS DOCE MESES

BOLSA MEXICANA DE VALORES, S.A.B. DE C.V.

CLAVE DE COTIZACIÓN: **DAIMLER**

TRIMESTRE: **02** AÑO: **2011**

DAIMLER MEXICO, S.A. DE C.V.

COMENTARIOS Y ANALISIS DE LA ADMINISTRACIÓN SOBRE LOS RESULTADOS DE OPERACIÓN Y SITUACIÓN FINANCIERA DE LA COMPAÑÍA

PAGINA 1 / 6

CONSOLIDADO

Impresión Final

VENTAS NETAS

ESTOS INGRESOS DERIVAN DE LA COMERCIALIZACIÓN EN MÉXICO DE VEHÍCULOS COMERCIALES DE LAS MARCAS FREIGHTLINER Y MERCEDES-BENZ: AUTOMÓVILES Y VANES DE LAS MARCAS MERCEDES-BENZ Y SMART; ASÍ COMO LOS INGRESOS GENERADOS POR EL FINANCIAMIENTO OTORGADO POR LA DIVISIÓN DE SERVICIOS FINANCIEROS A ESTOS PRODUCTOS. DE FORMA IMPORTANTE TAMBIÉN CONTRIBUYEN LAS ACTIVIDADES DE EXPORTACIÓN A EUA Y CENTRO Y SUDAMÉRICA DE VEHÍCULOS COMERCIALES MARCA FREIGHTLINER.

A CONTINUACIÓN SE DESGLOSAN LOS INGRESOS GENERADOS EN EL PERIODO POR LÍNEA DE NEGOCIO.

INGRESOS POR VENTA DE VEHÍCULOS COMERCIALES Y AUTOMÓVILES

SON INGRESOS GENERADOS POR LAS DIVISIONES DE VEHÍCULOS COMERCIALES Y DE AUTOMÓVILES DERIVADOS DE LA COMERCIALIZACIÓN DE LOS PRODUCTOS DAIMLER EN MÉXICO COMO FREIGHTLINER, MERCEDES-BENZ Y SMART.

- LOS INGRESOS POR VENTA DE VEHÍCULOS COMERCIALES ASCENDIERON A \$4,074.3 MILLONES DE PESOS DURANTE EL PRIMER SEMESTRE DE 2011 CON UN VOLUMEN DE UNIDADES DE 4211 UNIDADES, MIENTRAS QUE EN EL MISMO PERIODO PERO DEL 2010 LOS INGRESOS FUERON DE \$2,749.9 MILLONES DE PESOS CON UN VOLUMEN DE UNIDADES COMERCIALIZADAS DE 3284.

- LA DIVISIÓN DE AUTOMÓVILES Y VANES GENERÓ INGRESOS EN ESTOS PRIMEROS 6 MESES DE 2011 POR \$1,880.4 MILLONES DE PESOS PROVENIENTES DE LA VENTA DE 3278 AUTOMÓVILES Y 720 VANES, MIENTRAS TANTO QUE EL PRIMER SEMESTRE DEL 2010 LOS INGRESOS FUERON DE \$1.578.7 MILLONES DE PESOS DERIVADOS DE LA VENTA DE 2753 AUTOS Y 462 VANES.

INGRESOS POR SERVICIOS DE ENSAMBLE

CONSISTEN EN EL MARGEN RETRIBUIDO POR LAS UNIDADES ARMADAS EN MÉXICO COMO PROVEEDOR PRINCIPAL DE MANUFACTURA DE DAIMLER TRUCKS NORTH AMERICA (DTNA).

ESTOS INGRESOS RELACIONADOS AL NEGOCIO DE EXPORTACIÓN, PROVIENEN DE LA DIVISIÓN DE VEHÍCULOS COMERCIALES, DE SUS DOS PLANTAS DE TRACTOCAMIONES UBICADAS EN SANTIAGO TIANGUISTENCO, EDO DE MÉX. Y SALTILLO, COAH.

- LOS INGRESOS GENERADOS EN LOS PRIMEROS SEIS MESES DE 2011 FUERON DE \$1,365.2 MILLONES DE PESOS MIENTRAS QUE EN 2010 MISMO PERIODO ASCENDIERON A \$1,299.3 MILLONES DE PESOS, REFLEJANDO UN INCREMENTO DEL 5.1% RESPECTO DE UN PERIODO A OTRO. A NIVEL VOLUMEN DE UNIDADES POR LOS MISMOS PERIODOS ARRIBA REFERIDOS SE HAN EXPORTADO 25302 UNIDADES EN 2011 Y 18986 EN 2010.

INGRESOS POR INTERESES

ESTOS INGRESOS PROVIENEN DE LAS OPERACIONES DE FINANCIAMIENTO POR CRÉDITO DIRECTO Y PLAN PISO QUE LA DIVISIÓN DE SERVICIOS FINANCIEROS OFRECE A CLIENTES Y DISTRIBUIDORES PARA LA ADQUISICIÓN DE VEHÍCULOS COMERCIALES Y AUTOMÓVILES DE LAS MARCAS DAIMLER.

- DE ENERO A JUNIO DE 2011 SE GENERARON \$790.1 MILLONES DE PESOS DE INGRESOS POR INTERESES, MONTO MENOR EN UN 3.9% RESPECTO DE ENERO A JUNIO DE 2010 CUYA CIFRA FUE DE \$822.1 MILLONES DE PESOS, OCASIONADO POR UN VOLUMEN MENOR EN EL PORTAFOLIO FINANCIERO. INGRESOS POR ARRENDAMIENTO

ESTOS INGRESOS SON GENERADOS POR LOS PAGOS QUE RECIBE LA DIVISIÓN DE SERVICIOS FINANCIEROS POR OTORGAR EL USO O GOCE DE VEHÍCULOS COMERCIALES Ó AUTOMÓVILES DE LAS MARCAS DAIMLER DE SU PROPIEDAD.

EN ESTE RUBRO LOS INGRESOS DE LOS SEIS PRIMEROS MESES DE 2011 ASCENDIERON A \$226.9 MILLONES DE PESOS, 8.7% MAYOR QUE LOS INGRESOS GENERADOS EN EL MISMO PERIODO DEL 2010

BOLSA MEXICANA DE VALORES, S.A.B. DE C.V.

CLAVE DE COTIZACIÓN: **DAIMLER**

TRIMESTRE: **02** AÑO: **2011**

DAIMLER MEXICO, S.A. DE C.V.

COMENTARIOS Y ANALISIS DE LA ADMINISTRACIÓN SOBRE LOS RESULTADOS DE OPERACIÓN Y SITUACIÓN FINANCIERA DE LA COMPAÑÍA

PAGINA 2 / 6

CONSOLIDADO

Impresión Final

DONDE LOS INGRESOS FUERON DE \$208.8 MILLONES DE PESOS GENERADO POR UN MAYOR VOLUMEN DE ADQUISICIONES DE ARRENDAMIENTO PURO

COSTO DE VENTAS.

OCASIONADOS POR EL COSTO DE INVENTARIOS, COSTOS DE MANO DE OBRA Y GASTOS INDIRECTOS, ASÍ COMO LOS INTERESES QUE SE PAGAN POR DEUDA A INSTITUCIONES FINANCIERAS, ASÍ COMO LOS RELACIONADOS A EMISIONES DE CERTIFICADOS BURSÁTILES, ADEMÁS INCLUYE CONCEPTOS COMO LAS ESTIMACIONES PREVENTIVAS PARA RIESGOS CREDITICIOS CONSTITUIDOS RESPECTO DEL NEGOCIO DE FINANCIAMIENTO A CLIENTES Y DISTRIBUIDORES DE LOS PRODUCTOS DAIMLER COMERCIALIZADOS POR DIVERSAS SUBSIDIARIAS DEL EMISOR, ASÍ COMO LA DEPRECIACIÓN DE VEHÍCULOS Y EQUIPO EN ARRENDAMIENTO.

- DE ENERO A JUNIO DE 2011 EL COSTO DE VENTAS POR INVENTARIOS, COSTOS DE MANO DE OBRA, GASTOS INDIRECTOS, INTERESES PAGADOS POR DEUDA A INSTITUCIONES FUE DE \$6,167.3 MILLONES DE PESOS Y EN ESE MISMO PERIODO PERO DEL 2010 ASCENDIÓ A \$4,869.8 MILLONES DE PESOS, CUYA VARIACIÓN ES PROPORCIONAL AL INCREMENTO EN VENTAS.
- POR LO QUE SE REFIERE A LA ESTIMACIÓN PREVENTIVA PARA RIESGOS CREDITICIOS LA CIFRA ASCENDIÓ A \$149.2 MILLONES DE PESOS POR LOS PRIMEROS 6 MESES DE 2011 MIENTRAS QUE EN EL 2010 MISMO PERIODO FUE DE \$198.0 MILLONES DE PESOS, ES DECIR UNA REDUCCIÓN DE 24.7% DE UN PERIODO A OTRO, ESTO MOTIVADO POR REDUCCIONES EN CASTIGOS.
- RESPECTO AL COSTO POR DEPRECIACIÓN DE VEHÍCULOS Y EQUIPO EN ARRENDAMIENTO FUE DE \$130.1 MILLONES DE PESOS EN EL PRIMER SEMESTRE DE 2011, Y DE \$111.3 MILLONES DE PESOS MISMO PERIODO DEL 2010.

GASTOS DE VENTA Y ADMINISTRACIÓN

LOS CONCEPTOS DE RELEVANCIA QUE EL EMISOR REGISTRA EN ESTE RUBRO SON LOS GASTOS POR TRASLADO DE UNIDADES, GASTOS DE PERSONAL Y ARRENDAMIENTO DE INMUEBLES

- EL MONTO POR ESTE RUBRO ASCENDIÓ A \$915.3 MILLONES DE PESOS GENERADOS DURANTE LOS PRIMEROS SEIS MESES DE 2011 QUE COMPARADO CON ESOS MISMOS MESES PERO DEL 2010 CUYA CIFRA FUE DE \$861.2 MILLONES DE PESOS, REFLEJA UN INCREMENTO EN ESTE AÑO DE 6.3% .

RESULTADO DE OPERACIÓN

- EL RESULTADO QUE ARROJA ESTE PRIMER SEMESTRE DEL AÑO ES \$564.9 MILLONES DE PESOS, QUE EN TÉRMINOS PORCENTUALES SIGNIFICA UN INCREMENTO DEL 23.2% RESPECTO AL PRIMER SEMESTRE DEL AÑO 2010 CUYA CIFRA FUE DE \$458.6 MILLONES DE PESOS, ES UN REFLEJO DEL BUEN COMPORTAMIENTO DE VENTAS EN SUS DIVISIONES DE VEHÍCULOS COMERCIALES Y AUTOMÓVILES EN EL MERCADO NACIONAL ASÍ COMO LA ESTABILIDAD EN EL MERCADO DE EXPORTACIÓN.

OTROS (GASTOS) INGRESOS NETO

EN ESTE RUBRO SE REGISTRAN LOS INGRESOS POR VENTA DE MATERIAL NO PRODUCTIVO E INGRESOS POR ARRENDAMIENTO A UNA DE SUS ASOCIADAS.

- EL RESULTADO SEMESTRAL DE 2011 ES DE 33.5 MILLONES DE PESOS MIENTRAS QUE EN 2010 DURANTE ESE MISMO PERIODO FUE DE 96.9 MILLONES DE PESOS. UNA REDUCCIÓN EN LOS INGRESOS DE 65.3% DE UN PERIODO A OTRO.

BOLSA MEXICANA DE VALORES, S.A.B. DE C.V.

CLAVE DE COTIZACIÓN: **DAIMLER**

TRIMESTRE: **02** AÑO: **2011**

DAIMLER MEXICO, S.A. DE C.V.

COMENTARIOS Y ANALISIS DE LA ADMINISTRACIÓN SOBRE LOS RESULTADOS DE OPERACIÓN Y SITUACIÓN FINANCIERA DE LA COMPAÑÍA

PAGINA 3 / 6

CONSOLIDADO

Impresión Final

RESULTADO INTEGRAL DE FINANCIAMIENTO NETO

EL RESULTADO INTEGRAL DE FINANCIAMIENTO CONSISTE EN EL RECONOCIMIENTO DE INTERESES Y EN EL EFECTO DE VALUACIÓN DE INSTRUMENTOS FINANCIEROS Y CAMBIARIOS

- DE ENERO A JUNIO DE 2011 ESTE RUBRO GENERO UN RESULTADO DE (68.8) MILLONES DE PESOS, EN TANTO QUE EN ESE MISMO PERIODO DEL 2010 LA CIFRA FUE DE (118.2) MILLONES DE PESOS. ESTA REDUCCIÓN DEL 41.8% DE UN PERIODO A OTRO ES CONSECUENCIA DE LA REDUCCIÓN DE DEUDA DE LAS DIVISIONES INDUSTRIALES LAS CUALES HAN GENERACIÓN EFECTIVO.

SITUACIÓN FINANCIERA, LIQUIDEZ Y RECURSOS DE CAPITAL

LAS PRINCIPALES FUENTES DE FINANCIAMIENTO DEL EMISOR CONSISTEN EN LÍNEAS DE CRÉDITO CONTRATADAS CON BANCOS COMERCIALES Y DE DESARROLLO Y UNA EMPRESA DEL GRUPO DAIMLER EN EL EXTRANJERO.

MEDIANTE LA IMPLEMENTACIÓN DEL PROGRAMA DE CERTIFICADOS BURSÁTILES DE CORTO Y LARGO PLAZO, EL EMISOR BUSCA CONTAR CON MAYORES ALTERNATIVAS DE FINANCIAMIENTO BURSÁTIL Y ESTA ACCEDIENDO AL MERCADO DE DEUDA LOCAL DE UNA MANERA RECURRENTE.

ENDEUDAMIENTO Y PERFIL DE DEUDA CONTRATADA.

AL 30 DE JUNIO DE 2011, EL EMISOR CONTABA CON PASIVOS TOTALES POR UN MONTO DE \$20,123.4 MILLONES DE PESOS, ASIMISMO TENIA DEUDA CONTRATADA POR \$15,396.6 MILLONES DE PESOS LA CUAL ESTA DIVIDIDA EN 24.9% SE REFIERE A LA DEUDA POR EMISIÓN DE CERTIFICADOS BURSÁTILES Y EL 75.1% ES DEUDA BANCARIA.

LAS NECESIDADES DE FINANCIAMIENTO DEL EMISOR PROVIENEN DE LAS NECESIDADES DE FINANCIAMIENTO DE SU DIVISIÓN DE SERVICIOS FINANCIEROS E INVERSIONES DE CAPITAL DE LAS DIVISIONES INDUSTRIALES.

POLÍTICAS DE TESORERÍA

EL EMISOR TIENE COMO PRINCIPALES OBJETIVOS Y POLÍTICAS DE TESORERÍA LOS SIGUIENTES:

ESTRUCTURA DE CAPITAL. MANTENER UNA ESTRUCTURA DE CAPITAL ADECUADA A EFECTO DE ATENDER A LAS NECESIDADES DE CADA UNA DE SUS SUBSIDIARIAS Y ÁREAS DE NEGOCIO.

LIQUIDEZ. MANEJAR SUS RECURSOS (INCLUYENDO FUENTES DE FINANCIAMIENTO) DE UNA MANERA EFICIENTE CON EL PROPÓSITO DE MANTENER LOS NIVELES NECESARIOS DE LIQUIDEZ Y ESTAR EN POSIBILIDADES DE APOYAR LAS OPERACIONES DE LAS DIFERENTES DIVISIONES.

FUENTES DE RECURSOS. MANTENER UNA MEZCLA ADECUADA DE FONDOS (RECURSOS PROPIOS O FINANCIAMIENTO) PARA CONTAR CON UN COSTO DE CAPITAL ÓPTIMO.

CORRESPONDENCIA DE POSICIONES. MANTENER UN BALANCE EFICIENTE ENTRE POSICIONES ACTIVAS Y PASIVAS QUE MINIMICEN LOS RIESGOS DE TASA DE INTERÉS Y LIQUIDEZ.

FUENTES DE FONDEO. DIVERSIFICACIÓN DE LAS FUENTES DE FONDEO BUSCANDO, ENTRE OTROS OBJETIVOS, DISMINUIR LA DEPENDENCIA CON CIERTAS FUENTES DE FINANCIAMIENTO Ó PROVEEDORES

BOLSA MEXICANA DE VALORES, S.A.B. DE C.V.

CLAVE DE COTIZACIÓN: **DAIMLER**

TRIMESTRE: **02** AÑO: **2011**

DAIMLER MEXICO, S.A. DE C.V.

COMENTARIOS Y ANALISIS DE LA ADMINISTRACIÓN SOBRE LOS RESULTADOS DE OPERACIÓN Y SITUACIÓN FINANCIERA DE LA COMPAÑÍA

PAGINA 4 / 6

CONSOLIDADO

Impresión Final

DEL MISMO.

INSTRUMENTOS DERIVADOS. UTILIZAR INSTRUMENTOS FINANCIEROS DERIVADOS PARA REDUCIR RIESGOS (TASAS DE INTERÉS, MONEDA, ETC.) PERO NUNCA CON FINALIDADES DE ESPECULACIÓN.

EXCEDENTES. LA INVERSIÓN DE EXCEDENTES DE EFECTIVO DEBE REALIZARSE CON INSTITUCIONES CON ALTA CALIDAD CREDITICIA Y EN VALORES BIEN CALIFICADOS.

CRÉDITOS Y ADEUDOS FISCALES

AL 30 DE JUNIO DE 2011, EL EMISOR NO TENÍA CONOCIMIENTO DE NINGÚN CRÉDITO Ó ADEUDO FISCAL A SU FAVOR O A SU CARGO.

CAMBIOS EN LAS CUENTAS DEL BALANCE

LAS PRINCIPALES CUENTAS DEL BALANCE DEL EMISOR SON AQUELLAS RELACIONADAS CON OPERACIÓN DE CRÉDITO, INVENTARIOS Y PASIVOS.

AL 30 DE JUNIO DEL 2011, EL EMISOR CONTABA CON LAS SIGUIENTES RAZONES FINANCIERAS, QUE CONSIDERA DEMUESTRAN SU SANA SITUACIÓN FINANCIERA.

SOLVENCIA

(ACTIVO CIRCULANTE / PASIVO CIRCULANTE)

AL CIERRE DE JUNIO DE 2011 EL ÍNDICE RESULTO EN UN FACTOR DE 1.14 CUYO SIGNIFICADO CONTINÚA SIENDO DE EQUILIBRIO DE SUS PRÉSTAMOS Y CRÉDITOS A CORTO PLAZO. AL CIERRE DE JUNIO DE 2010 ESTE FACTOR FUE DE 1.11

LIQUIDEZ

(ACTIVO CIRCULANTE - INVENTARIO/PASIVO CIRCULANTE)

EL FACTOR AL CIERRE DE JUNIO DE 2011 FUE DE 0.97 MISMO QUE MOSTRÓ AL CIERRE DE JUNIO DE 2010.

REFLEJANDO UNA BUENA COMBINACIÓN DE FINANCIAMIENTOS ENFOCADOS A LA CARTERA DE CRÉDITO.

CAPITAL INDUSTRIAL

AL 30 DE JUNIO DE 2011 EL EMISOR MOSTRABA UN ÍNDICE FINANCIERO DE CAPITAL INDUSTRIAL DE 41.25% LEVEMENTE ABAJO DEL ÍNDICE AL SEGUNDO TRIMESTRE DEL 2010 DE 44.75%, LO ANTERIOR DERIVADO DE AUMENTO EN LOS ACTIVOS TOTALES.

OPERACIONES FUERA DEL BALANCE

AL 30 DE JUNIO DEL 2011, EL EMISOR REPORTO QUE NO HA LLEVADO A CABO OPERACIONES QUE SE HAYAN REGISTRADO FUERA DE SU BALANCE GENERAL. LO ANTERIOR NO SIGNIFICA QUE EN EL FUTURO EL EMISOR NO VAYA A RECURRIR A OPERACIONES QUE DEBAN REGISTRARSE FUERA DEL BALANCE DEL MISMO.

INSTRUMENTOS FINANCIEROS DERIVADOS

EL EMISOR RECURRE A INSTRUMENTOS FINANCIEROS DERIVADOS A FIN DE PROTEGERSE DE LOS RIESGOS DERIVADOS DE LAS FLUCTUACIONES EN LAS TASAS DE INTERÉS Y TIPOS DE CAMBIO Y NO PARA EFECTOS DE ESPECULACIÓN.

AL 30 DE JUNIO DE 2011, LAS CONTRAPARTES DEL EMISOR CONTABAN CON UNA EXPOSICIÓN FRENTE AL EMISOR DE \$4,321 MILLONES AL AMPARO DE DICHAS OPERACIONES, CIFRA QUE SE CONTABILIZA POR EL MONTO TOTAL PRINCIPAL DE LOS DERIVADOS, LO CUAL NO IMPLICA QUE DICHA CIFRA TOTAL GENERE UN RIESGO DE CONTRAPARTE.

CONTROL INTERNO

EL EMISOR NO CUENTA CON UN ÁREA DE AUDITORÍA O CONTROL INTERNO. SIN EMBARGO, LA GERENCIA DE CONTABILIDAD REALIZA ALGUNAS DE LAS TAREAS DE AUDITORÍA INTERNA PRINCIPALMENTE RESPECTO DE LA PREPARACIÓN DE INFORMACIÓN FINANCIERA DEL EMISOR, TENIENDO A SU CARGO LAS SIGUIENTES FUNCIONES.

- REVISIÓN DE PROCESOS RELATIVOS A LA PREPARACIÓN DE INFORMACIÓN FINANCIERA DEL EMISOR.
- CONFIRMACIÓN Y MONITOREO DE CONTROLES DE DETECCIÓN Y CORRECCIÓN EN LA INFORMACIÓN FINANCIERA.
- GENERACIÓN DE REPORTES (INCLUYENDO REPORTES MENSUALES AL GARANTE).
- CONCILIACIÓN MENSUAL DE ÁREAS DE CONTABILIDAD Y TESORERÍA.
- SUPERVISIÓN DE AUDITORES EXTERNOS.

LA GERENCIA JURÍDICA DEL EMISOR TIENE A SU CARGO LA IMPLEMENTACIÓN DE POLÍTICAS DE:

- ANTI-CORRUPCIÓN.
- ÉTICA.
- CONDUCTA.
- FORMA DE HACER NEGOCIOS.

ADICIONALMENTE, LAS DISTINTAS ÁREAS DEL EMISOR CUENTAN CON FUNCIONES SEGREGADAS QUE PERMITEN LA REVISIÓN Y COORDINACIÓN DE PROCESOS DE IMPLEMENTACIÓN DE LAS OPERACIONES A CARGO DE CADA UNA DE ELLAS.

POR ÚLTIMO, ES IMPORTANTE MENCIONAR QUE DAIMLER AG, LA MATRIZ DEL EMISOR, A TRAVÉS DE SU ÁREA DE AUDITORÍA CORPORATIVA REALIZA AUDITORÍAS A TODAS SUS SUBSIDIARIAS A NIVEL MUNDIAL ENFOCÁNDOSE A LOS PROCESOS DE NEGOCIO DE CADA UNA DE DICHAS SUBSIDIARIAS. DICHAS AUDITORÍAS SE REALIZAN DE MANERA REGULAR.

EVENTOS RELEVANTES REPORTADOS EN 2011.

CON FECHA 6 DE ABRIL DEL 2011 EL EMISOR PUBLICO EVENTO RELEVANTE

DAIMLER MÉXICO, S.A. DE C.V. REPORTA UNA RECLASIFICACIÓN EN SUS ESTADOS DE RESULTADOS DE SUS CIFRAS NO AUDITADAS DEL EJERCICIO 2010 PUBLICADAS EL DÍA 28 DE FEBRERO DEL 2011 EN LA BMV. SIGUIENDO LA OBSERVACIÓN DEL AUDITOR KPMG SE DECIDIÓ RECONOCER EL TOTAL DEL

BOLSA MEXICANA DE VALORES, S.A.B. DE C.V.

CLAVE DE COTIZACIÓN: **DAIMLER**

TRIMESTRE: **02** AÑO: **2011**

DAIMLER MEXICO, S.A. DE C.V.

**COMENTARIOS Y ANALISIS DE LA
ADMINISTRACIÓN SOBRE LOS RESULTADOS DE
OPERACIÓN Y SITUACIÓN FINANCIERA DE LA
COMPAÑÍA**

PAGINA 6 / 6

CONSOLIDADO

Impresión Final

EFFECTO FINANCIERO DE LA SUBSIDIARIA DEDICADA A SERVICIOS FINANCIEROS, DENTRO DEL RESULTADO OPERATIVO, MISMO EFECTO QUE SE VENÍA RECONOCIENDO EN EL RESULTADO INTEGRAL DE FINANCIAMIENTO. DE ESTA FORMA SE MEJORA EL RESULTADO FINANCIERO POR UN MONTO DE \$346.5 MILLONES DE PESOS Y SE GENERA UN CARGO AL RESULTADO OPERATIVO POR EL MISMO MONTO. EL RESULTADO NETO DE LA COMPAÑÍA NO SUFRE CAMBIOS POR ESTA RECLASIFICACIÓN.

BOLSA MEXICANA DE VALORES, S.A.B. DE C.V.

CLAVE DE COTIZACIÓN: **DAIMLER**

TRIMESTRE: **02** AÑO: **2011**

DAIMLER MEXICO, S.A. DE C.V.

**NOTAS COMPLEMENTARIAS A LA INFORMACIÓN
FINANCIERA**

PAGINA 1 / 14

CONSOLIDADO

Impresión Final

(1) ACTIVIDAD Y OPERACIONES SOBRESALIENTES DEL GRUPO-

DAIMLER MÉXICO, S. A. DE C. V. (DM O LA COMPAÑÍA) ES UNA SUBSIDIARIA DE DAIMLER CANADA INVESTMENTS COMPANY QUE A SU VEZ ES SUBSIDIARIA INDIRECTA DE DAIMLER AG (DAG). DM ES LA COMPAÑÍA CONTROLADORA PARA LAS SUBSIDIARIAS DE DAG EN MÉXICO.

DM Y SUBSIDIARIAS (EL GRUPO) SE DEDICAN AL ENSAMBLE, IMPORTACIÓN Y VENTA TANTO EN EL MERCADO NACIONAL COMO EXTRANJERO DE CAMIONES PESADOS Y AUTOS DE LUJO, TRACTOCAMIONES, AUTOBUSES, VANES Y REFACCIONES; ASÍ COMO EL OTORGAMIENTO DE PLANES DE FINANCIAMIENTO Y ARRENDAMIENTO.

OPERACIONES SOBRESALIENTES-

(A) EMISIÓN DE DEUDA A LARGO PLAZO-

EN EL MES DE JUNIO DE 2009, DM OBTUVO LA AUTORIZACIÓN POR PARTE DE LA COMISIÓN NACIONAL BANCARIA Y DE VALORES (CNBV), PARA PODER REALIZAR INDISTINTAMENTE EMISIONES DE INSTRUMENTOS DE DEUDA A CORTO Y LARGO PLAZO, HASTA POR UN MONTO DE \$6,000,000 O EL EQUIVALENTE EN UNIDADES DE INVERSIÓN (UDIS) TOMANDO COMO REFERENCIA EL VALOR DE ÉSTAS EN CADA FECHA DE EMISIÓN Y DURANTE UN PLAZO DE 5 AÑOS.

DAG EN SU CALIDAD DE GARANTE, GARANTIZA DE MANERA IRREVOCABLE E INCONDICIONAL A CADA UNO DE LOS TENEDORES DE LOS CERTIFICADOS BURSÁTILES EMITIDOS POR LA COMPAÑÍA, EL PAGO DE LAS CANTIDADES CORRESPONDIENTES AL MONTO PRINCIPAL Y A LOS INTERESES, EN SU CASO, DE LOS CERTIFICADOS BURSÁTILES.

AL AMPARO DE LA AUTORIZACIÓN MENCIONADA, LA COMPAÑÍA EMITIÓ DEUDA (CERTIFICADOS BURSÁTILES) POR UN TOTAL DE \$9,656,013 (REVOLVENTES) Y \$750,000 A LARGO PLAZO, RESPECTIVAMENTE DURANTE 2010, Y \$6,545,000 (REVOLVENTES) Y \$1,000,000 A LARGO PLAZO, RESPECTIVAMENTE DURANTE 2009.

(B) CONVENIO DE SEPARACIÓN CON CHRYSLER Y OPERACIÓN DE COMERCIO EXTERIOR-

EN EL MES DE MARZO DE 2009, CON MOTIVO DE LA SEPARACIÓN A NIVEL MUNDIAL DE LOS GRUPOS DAG Y CHRYSLER GROUP LLC SE FIRMÓ UN CONVENIO DE TRANSACCIÓN GLOBAL CON EL OBJETO DE FINIQUITAR SU RELACIÓN ANTERIOR DE NEGOCIOS, EN EL CUAL SE INCLUÍAN CIERTAS OPERACIONES QUE INVOLUCRABAN A DIVERSAS SUBSIDIARIAS DE DAG ENTRE ELLAS DAIMLER VEHÍCULOS COMERCIALES MÉXICO, S. DE R. L. DE C. V. (DVCME), SUBSIDIARIA DE LA COMPAÑÍA. EL ACUERDO FINAL INCLUYÓ RECÍPROCAS CONCESIONES ENTRE LOS GRUPOS Y FINALMENTE DVCME PAGÓ EN EL MES DE NOVIEMBRE DE 2009, LA CANTIDAD DE \$978,532 (APROXIMADAMENTE 72 MILLONES DE DÓLARES), CONCLUYENDO ASÍ DICHA OPERACIÓN. COMO RESULTADO DE LO ANTERIOR DVCME, CANCELÓ \$224,286, ATRIBUIBLE AL EFECTO DEL SALDO EN LOS IMPUESTOS Y LA PARTICIPACIÓN DE LOS TRABAJADORES EN LA UTILIDAD DIFERIDOS.

(C) INCORPORACIÓN DEL SEGMENTO MERCEDES-BENZ-

EN ENERO DE 2009, SE INCORPORÓ A LA OPERACIÓN DEL GRUPO Y ESPECÍFICAMENTE EN LA SUBSIDIARIA MERCEDES-BENZ MÉXICO, S. DE R. L. DE C. V. (MBMEX) LA COMPRA, VENTA, IMPORTACIÓN, EXPORTACIÓN Y DISTRIBUCIÓN DE AUTOS DE LUJO CON MARCAS COMO MERCEDES-BENZ Y SMART, ASÍ COMO CUALQUIER CLASE DE AUTOPARTES, REFACCIONES Y ACCESORIOS DE LAS MARCAS MENCIONADAS DANDO POR TERMINADO EL CONTRATO DE SUBDISTRIBUCIÓN QUE EXISTÍA CON UNA ANTERIOR PARTE RELACIONADA, EN EL CUAL LA COMPAÑÍA OPERABA BAJO UN ESQUEMA DE SUBDISTRIBUCIÓN.

BOLSA MEXICANA DE VALORES, S.A.B. DE C.V.

CLAVE DE COTIZACIÓN: DAIMLER

TRIMESTRE: 02 AÑO: 2011

DAIMLER MEXICO, S.A. DE C.V.

NOTAS COMPLEMENTARIAS A LA INFORMACIÓN FINANCIERA

PAGINA 2 / 14

CONSOLIDADO

Impresión Final

A CONTINUACIÓN SE PRESENTA INFORMACIÓN FINANCIERA CONDENSADA DE LA INCORPORACIÓN DE DICHO SEGMENTO AL GRUPO:

INVENTARIO DE AUTOS \$ 587,630
INVENTARIO DE PARTES, NETO 137,521
MOBILIARIO Y EQUIPO 8,128
EQUIPO DE TRANSPORTE 27,242
PASIVOS ACUMULADOS (35,035)
AFILIADAS (725,486)

=====

(D) OPERACIÓN DE PRECIOS DE TRANSFERENCIA-

DURANTE 2009 DAG REVISÓ PRECIOS DE TRANSFERENCIA CON EL FIN DE LOGRAR UN DETERMINADO RETORNO SOBRE VENTAS, GENERANDO EN MBMEX UN INGRESO PARA EFECTOS FINANCIEROS DE \$609,780, EL CUAL SE RECONOCIÓ COMO PARTE DEL COSTO DE VENTAS DEL EJERCICIO.

(E) OBLIGACIÓN DE PRESENTAR INFORMACIÓN FINANCIERA BAJO IFRS-

DURANTE EL EJERCICIO DE 2009, LA CNBV EMITIÓ UNA CIRCULAR EN LA QUE SE ESTABLECE QUE LAS COMPAÑÍAS EMISORAS ESTÁN OBLIGADAS A PRESENTAR INFORMACIÓN FINANCIERA BAJO NORMAS INTERNACIONALES DE INFORMACIÓN FINANCIERA (NIIF O IFRS POR SUS SIGLAS EN INGLÉS) A PARTIR DEL PRIMER TRIMESTRE DE 2012.

(2) RESUMEN DE LAS PRINCIPALES POLÍTICAS CONTABLES-

LA PREPARACIÓN DE LOS ESTADOS FINANCIEROS CONSOLIDADOS REQUIERE QUE LA ADMINISTRACIÓN EFECTÚE ESTIMACIONES Y SUPOSICIONES QUE AFECTAN LOS IMPORTES REGISTRADOS DE ACTIVOS Y PASIVOS Y LA REVELACIÓN DE ACTIVOS Y PASIVOS CONTINGENTES A LA FECHA DE LOS ESTADOS FINANCIEROS CONSOLIDADOS, ASÍ COMO LOS IMPORTES REGISTRADOS DE INGRESOS Y GASTOS DURANTE EL EJERCICIO. LOS RUBROS IMPORTANTES SUJETOS A ESTAS ESTIMACIONES Y SUPOSICIONES INCLUYEN EL VALOR EN LIBROS DE LOS INMUEBLES, MAQUINARIA, EQUIPO, ASÍ COMO EL DE LOS VEHÍCULOS Y EQUIPO EN ARRENDAMIENTO, BIENES ADJUDICADOS, LAS ESTIMACIONES DE VALUACIÓN POR CUENTAS POR COBRAR A CLIENTES, ASÍ COMO POR OPERACIONES DE ARRENDAMIENTO FINANCIERO Y FINANCIAMIENTOS, INVENTARIOS, ACTIVOS POR IMPUESTOS DIFERIDOS, LA VALUACIÓN DE LOS ACTIVOS Y PASIVOS RELATIVOS A LOS BENEFICIOS A EMPLEADOS; Y LA VALUACIÓN DE INSTRUMENTOS FINANCIEROS DERIVADOS. LOS RESULTADOS REALES PUEDEN DIFERIR DE ESTAS ESTIMACIONES Y SUPOSICIONES.

PARA PROPÓSITOS DE REVELACIÓN EN LAS NOTAS A LOS ESTADOS FINANCIEROS CONSOLIDADOS, CUANDO SE HACE REFERENCIA A MILES DE PESOS O "\$", SE TRATA DE PESOS MEXICANOS, Y CUANDO SE HACE REFERENCIA A DÓLARES, SE TRATA DE DÓLARES DE LOS ESTADOS UNIDOS DE AMÉRICA, Y CUANDO SE HACE REFERENCIA A EUROS SE TRATA DE EUROS DE LA COMUNIDAD EUROPEA.

LAS POLÍTICAS CONTABLES SIGNIFICATIVAS APLICADAS EN LA PREPARACIÓN DE LOS ESTADOS FINANCIEROS CONSOLIDADOS SON LAS QUE SE MENCIONAN A CONTINUACIÓN:

(A) RECONOCIMIENTO DE LOS EFECTOS DE LA INFLACIÓN-

BOLSA MEXICANA DE VALORES, S.A.B. DE C.V.

CLAVE DE COTIZACIÓN: DAIMLER

TRIMESTRE: 02 AÑO: 2011

DAIMLER MEXICO, S.A. DE C.V.

NOTAS COMPLEMENTARIAS A LA INFORMACIÓN
FINANCIERA

PAGINA 3 / 14

CONSOLIDADO

Impresión Final

LOS ESTADOS FINANCIEROS CONSOLIDADOS QUE SE ACOMPAÑAN FUERON PREPARADOS DE CONFORMIDAD CON LAS NIF EN VIGOR A LA FECHA DEL BALANCE GENERAL, LOS CUALES DEBIDO A QUE EL GRUPO OPERA EN UN ENTORNO ECONÓMICO NO INFLACIONARIO, INCLUYEN EL RECONOCIMIENTO DE LOS EFECTOS DE LA INFLACIÓN EN LA INFORMACIÓN FINANCIERA HASTA EL 31 DE DICIEMBRE DE 2007 CON BASE EN EL ÍNDICE NACIONAL DE PRECIOS AL CONSUMIDOR (INPC), EMITIDO POR EL BANCO DE MÉXICO. EL PORCENTAJE DE INFLACIÓN ACUMULADO DE LOS TRES ÚLTIMOS EJERCICIOS ANUALES, INCLUYENDO EL QUE SE INDICA, Y LOS ÍNDICES UTILIZADOS PARA RECONOCER LA INFLACIÓN HASTA ESE AÑO, SE MUESTRAN A CONTINUACIÓN:

INFLACIÓN

31 DE DICIEMBRE DE INPC DEL AÑO ACUMULADA

2010	144.639	4.40%	15.19%
2009	138.541	3.57%	14.48%
2008	133.761	6.52%	14.99%

(B) BASES DE CONSOLIDACIÓN-

LOS ESTADOS FINANCIEROS CONSOLIDADOS INCLUYEN LOS DE DM Y LOS DE SUS SUBSIDIARIAS EN LAS QUE POSEE MÁS DEL 99% DEL CAPITAL SOCIAL Y EJERCE CONTROL. LOS SALDOS Y OPERACIONES IMPORTANTES ENTRE LAS COMPAÑÍAS DEL GRUPO SE HAN ELIMINADO EN LA PREPARACIÓN DE LOS ESTADOS FINANCIEROS CONSOLIDADOS. LA CONSOLIDACIÓN SE EFECTUÓ CON BASE EN LOS ESTADOS FINANCIEROS DE LAS COMPAÑÍAS EMISORAS AL 30 DE JUNIO DE 2011 Y 2010, LOS QUE SE PREPARARON DE ACUERDO CON LAS NIF.

LAS SUBSIDIARIAS SON LAS QUE SE MENCIONAN A CONTINUACIÓN:

TENENCIA ACCIONARIA

DAIMLER VEHÍCULOS COMERCIALES MÉXICO, S. DE R. L. DE C. V. (DVCMEX) 99.99%
DAIMLER FINANCIAL SERVICES MÉXICO, S. DE R. L. DE C. V. (DFSM) 99.99%
DAIMLER FINANCIAL SERVICES, S. A. DE C. V. SOCIEDAD FINANCIERA DE OBJETO MÚLTIPLE,
ENTIDAD NO REGULADA (DFS SOFOMN) 99.99%
DAIMLER TRACTOCAMIONES, S. DE R. L. DE C. V. (DT) 99.99%
MERCEDES-BENZ MÉXICO, S. DE R. L. DE C. V. (MBMEX) 99.99%
DAIMLER SERVICIOS CORPORATIVOS MÉXICO, S. DE R. L. DE C. V. (DSC) 99.99%
DAIPRODCO MÉXICO, S. DE R. L. DE C. V. (DAIPRODCO) 99.99%

(C) CONVERSIÓN DE ESTADOS FINANCIEROS DE OPERACIONES EXTRANJERAS DE SUBSIDIARIAS-

BOLSA MEXICANA DE VALORES, S.A.B. DE C.V.

CLAVE DE COTIZACIÓN: DAIMLER

TRIMESTRE: 02 AÑO: 2011

DAIMLER MEXICO, S.A. DE C.V.

NOTAS COMPLEMENTARIAS A LA INFORMACIÓN FINANCIERA

PAGINA 4 / 14

CONSOLIDADO

Impresión Final

LOS ESTADOS FINANCIEROS DE DVCMEEX, DT Y MBMEX, QUE SE UTILIZAN EN LA CONSOLIDACIÓN Y EN EL CÁLCULO DEL MÉTODO DE PARTICIPACIÓN SE CONVIRTIERON CONFORME O ESTABLECIDO EN LA NIF B-15; IDENTIFICANDO INICIALMENTE SI LA MONEDA FUNCIONAL Y LA DE REGISTRO DE CADA OPERACIÓN ERA DIFERENTE Y, POSTERIORMENTE, SE REALIZÓ LA CONVERSIÓN A LA MONEDA FUNCIONAL A LA DE INFORME (PESO MEXICANO), UTILIZANDO PARA ELLO, EL TIPO DE CAMBIO HISTÓRICO O EL TIPO DE CAMBIO DE CIERRE DEL EJERCICIO. RESPECTO A LOS ESTADOS FINANCIEROS DE DM Y OTRAS SUBSIDIARIAS LOS ESTADOS FINANCIEROS UTILIZADOS EN LA CONSOLIDACIÓN Y EN LA DETERMINACIÓN DEL MÉTODO DE PARTICIPACIÓN SE PRESENTAN EN MONEDA DE INFORME PESO MEXICANO, QUE ES IGUAL A LA MONEDA DE REGISTRO Y A SU MONEDA FUNCIONAL.

A PARTIR DEL 1RO DE ENERO DE 2011 MBMEX DEJÓ DE RECONOCER LOS EFECTOS DE CONVERSIÓN SEGÚN LO ESTABLECIDO EN LA NIF B-15; DEBIDO A QUE LA MONEDA FUNCIONAL Y LA DEL REGISTRO DE SUS OPERACIONES ES PESO MEXICANO.

(D) EFECTIVO Y EQUIVALENTES DE EFECTIVO-

EL EFECTIVO Y EQUIVALENTES DE EFECTIVO INCLUYEN DEPÓSITOS EN CUENTAS BANCARIAS, MONEDAS EXTRANJERAS Y OTROS SIMILARES DE INMEDIATA REALIZACIÓN. A LA FECHA DE LOS ESTADOS FINANCIEROS CONSOLIDADOS, LOS INTERESES GANADOS Y LAS UTILIDADES O PÉRDIDAS EN VALUACIÓN SE INCLUYEN EN LOS RESULTADOS DEL EJERCICIO, COMO PARTE DEL RESULTADO DE FINANCIAMIENTO.

(E) INSTRUMENTOS FINANCIEROS DERIVADOS Y OPERACIONES DE COBERTURA DE RIESGOS-

EL GRUPO RECONOCE TODOS LOS ACTIVOS O PASIVOS QUE SURGEN DE LAS OPERACIONES CON INSTRUMENTOS FINANCIEROS DERIVADOS EN EL BALANCE GENERAL A VALOR RAZONABLE, INDEPENDIEMENTE DE SU PROPÓSITO. EL VALOR RAZONABLE SE DETERMINA CON BASE EN PRECIOS DE MERCADOS RECONOCIDOS Y CUANDO NO COTIZAN EN UN MERCADO, SE DETERMINA CON BASE EN TÉCNICAS E INSUMOS DE VALUACIÓN.

LOS CAMBIOS EN EL VALOR RAZONABLE DE LOS INSTRUMENTOS FINANCIEROS DERIVADOS QUE NO FUERON DESIGNADOS O NO CALIFIQUEN CON FINES DE COBERTURA CONTABLE, SE RECONOCEN EN LOS RESULTADOS DEL EJERCICIO COMO EFECTOS DE VALUACIÓN POR DERIVADOS, DENTRO DEL RESULTADO DE FINANCIAMIENTO.

PARA PROTEGERSE DE LOS RIESGOS DERIVADOS DE LAS FLUCTUACIONES EN LAS TASAS DE INTERÉS Y TIPOS DE CAMBIOS, EL GRUPO UTILIZA SELECTIVAMENTE INSTRUMENTOS FINANCIEROS DERIVADOS, TALES COMO CONTRATOS "SWAP" DE TASAS DE INTERÉS Y CONTRATOS "FORWARD". LAS FLUCTUACIONES DE VALOR DE LOS INSTRUMENTOS FINANCIEROS DERIVADOS, VALUADOS A SU VALOR RAZONABLE, SE RECONOCEN EN LOS RESULTADOS DE OPERACIÓN DEL EJERCICIO, NETAS DE LOS COSTOS Y GASTOS (INGRESOS) QUE PROVIENEN DE LOS ACTIVOS Y PASIVOS CUYOS RIESGOS SE ESTÁN CUBRIENDO.

CUANDO ESTOS DERIVADOS SON CONTRATADOS FORMALMENTE CON LA FINALIDAD DE CUBRIR RIESGOS Y CUMPLEN CON LOS REQUISITOS PARA SER DESIGNADOS COMO INSTRUMENTOS CONTRATADOS CON FINES DE COBERTURA EN UNA O MÁS RELACIONES DE COBERTURA (VINCULACIÓN DE EXPOSICIONES CON DERIVADOS), SE DOCUMENTA SU DESIGNACIÓN CON ESTE PROPÓSITO.

POR AQUELLOS DERIVADOS QUE FUERON DESIGNADOS Y CALIFICARON INICIALMENTE Y DE MANERA SUBSECUENTE CON FINES DE COBERTURA, SE RECONOCEN LOS CAMBIOS EN SU VALOR RAZONABLE CONFORME AL TIPO DE MODELO DE CONTABILIZACIÓN DE COBERTURA QUE APLICA, YA SEA: (1) CUANDO LA RELACIÓN DE COBERTURA SIGUE EL MODELO DE CONTABILIZACIÓN DE VALOR RAZONABLE,

BOLSA MEXICANA DE VALORES, S.A.B. DE C.V.

CLAVE DE COTIZACIÓN: DAIMLER

TRIMESTRE: 02 AÑO: 2011

DAIMLER MEXICO, S.A. DE C.V.

NOTAS COMPLEMENTARIAS A LA INFORMACIÓN FINANCIERA

PAGINA 5 / 14

CONSOLIDADO

Impresión Final

LAS FLUCTUACIONES EN EL VALOR RAZONABLE TANTO DEL DERIVADO COMO DE LA PARTIDA CUBIERTA, SE RECONOCEN EN EL RESULTADO DE FINANCIAMIENTO SIN CONSIDERAR LOS INTERESES DEVENGADOS RESPECTIVOS; (2) CUANDO LA RELACIÓN DE COBERTURA SIGUE EL MODELO DE COBERTURA DE FLUJO DE EFECTIVO, LA PORCIÓN EFECTIVA DEL DERIVADO, SE RECONOCE TEMPORALMENTE EN LA UTILIDAD INTEGRAL Y SE RECICLA HACIA RESULTADOS CUANDO LA PARTIDA DESIGNADA A SER CUBIERTA LO AFECTA EN ALGÚN RUBRO DE ÉSTE. LA PORCIÓN INEFECTIVA EN SITUACIONES DE SOBRE-COBERTURA, SE RECONOCE DE INMEDIATO EN RESULTADOS.

(F) CUENTA POR COBRAR POR OPERACIONES DE FINANCIAMIENTO-

LOS SALDOS INSOLUTOS DE LOS PRÉSTAMOS CON GARANTÍA OTORGADOS A SU VALOR NOMINAL E INTERESES DEVENGADOS SE REGISTRAN COMO CARTERA DE CRÉDITO. LAS CUENTAS POR COBRAR POR OPERACIONES DE FINANCIAMIENTO INCLUYEN CRÉDITOS PARA LA ADQUISICIÓN DE VEHÍCULOS Y CRÉDITOS A DISTRIBUIDORES DE PRODUCTOS FREIGHTLINER Y MERCEDES-BENZ.

(G) ESTIMACIÓN PREVENTIVA PARA RIESGOS CREDITICIAS-

EL GRUPO ACUMULA UNA PROVISIÓN PARA PÉRDIDAS CREDITICIAS BASÁNDOSE EN UN ANÁLISIS DE LAS CUENTAS DE COBRO DUDOSO. LA PROVISIÓN ES CARGADA A LOS RESULTADOS Y DISMINUIDA POR LAS APLICACIONES, NETA DE RECUPERACIONES. PARA VERIFICAR EL MANEJO ADECUADO DE LA PROVISIÓN, LA ADMINISTRACIÓN DETERMINA PERIÓDICAMENTE CON BASE EN SUS EXPERIENCIAS PREVIAS DE PÉRDIDAS EN CUENTAS POR COBRAR, EL VALOR ESTIMADO DEL COLATERAL, ASÍ COMO ESTADÍSTICAS DE MOROSIDAD Y FINALMENTE LAS CONDICIONES ECONÓMICAS ACTUALES.

EL GRUPO CONSIDERA PRINCIPALMENTE LOS SIGUIENTES ELEMENTOS PARA LA DETERMINACIÓN DE LA ESTIMACIÓN PARA PÉRDIDAS CREDITICIAS: (I) RESERVAS GENERALES PARA PORTAFOLIOS HOMOGÉNEOS BASADAS EN EXPERIENCIA DE PÉRDIDAS CREDITICIAS HISTÓRICAS, Y EN EL CÁLCULO DE LAS PROBABILIDAD DE INCUMPLIMIENTO, (II) RESERVAS ESPECÍFICAS BASADAS EN POSIBLES PÉRDIDAS IDENTIFICADAS DURANTE LA REVISIÓN DE LOS PORTAFOLIOS, Y (III) RESERVAS ADICIONALES, BASADAS EN EVIDENCIA OBSERVABLE, TENDENCIAS Y FACTORES ECONÓMICOS DEL NEGOCIO, CONCENTRACIONES DE PORTAFOLIO Y CAMBIOS EN EL TAMAÑO Y/O EN LOS TÉRMINOS Y CONDICIONES DEL PORTAFOLIO. CUANDO SE DETERMINA UNA PÉRDIDA, LA CUENTA POR COBRAR POR OPERACIONES DE FINANCIAMIENTO SE CASTIGA CONTRA LA ESTIMACIÓN PARA PÉRDIDAS CREDITICIAS.

LAS CUENTAS POR COBRAR POR OPERACIONES DE FINANCIAMIENTO Y POR OPERACIONES DE ARRENDAMIENTO OPERATIVO, SE CONSIDERAN DE COBRO DUDOSO CUANDO ES PROBABLE QUE TODO EL PRINCIPAL Y LOS INTERESES NO SEAN COBRADOS DE ACUERDO CON LOS TÉRMINOS CONTRACTUALES DEL CRÉDITO. CUALQUIER DISMINUCIÓN ENTRE EL VALOR ESTIMADO DE MERCADO DEL COLATERAL Y EL VALOR REGISTRADO DE LA CUENTA POR COBRAR SE RECONOCE MEDIANTE EL REGISTRO DE UNA ESTIMACIÓN PARA PÉRDIDAS CREDITICIAS. LAS CUENTAS POR COBRAR CONSIDERADAS DE COBRO DUDOSO, ASÍ COMO LOS VEHÍCULOS Y EQUIPO EN ARRENDAMIENTO OPERATIVO RELACIONADO CON DICHAS CUENTAS O SU VALOR ESTIMADO DEL COLATERAL RECUPERADO, SON CARGADAS A LA ESTIMACIÓN PARA PÉRDIDAS CREDITICIAS AL MOMENTO DE RECUPERAR EL COLATERAL. LAS RECUPERACIONES, PREVIAMENTE RECONOCIDAS COMO INCOBRABLES, SE ACREDITAN A LA ESTIMACIÓN PARA PÉRDIDAS CREDITICIAS.

(H) INVENTARIOS-

LOS INVENTARIOS SE PRESENTAN AL COSTO ORIGINAL DETERMINADO POR EL MÉTODO DE COSTO IDENTIFICADO PARA UNIDADES Y COSTO PROMEDIO PARA MATERIA PRIMA Y REFACCIONES, O AL VALOR DE MERCADO, EL MENOR, SIEMPRE Y CUANDO ESTE ÚLTIMO NO SEA INFERIOR AL VALOR NETO DE REALIZACIÓN.

BOLSA MEXICANA DE VALORES, S.A.B. DE C.V.

CLAVE DE COTIZACIÓN: DAIMLER

TRIMESTRE: 02 AÑO: 2011

DAIMLER MEXICO, S.A. DE C.V.

NOTAS COMPLEMENTARIAS A LA INFORMACIÓN
FINANCIERA

PAGINA 6 / 14

CONSOLIDADO

Impresión Final

EL GRUPO REGISTRA LAS ESTIMACIONES NECESARIAS PARA RECONOCER DISMINUCIONES EN EL VALOR DE SUS INVENTARIOS POR DETERIORO, OBSOLESCENCIA, LENTO MOVIMIENTO Y OTRAS CAUSAS QUE INDIQUEN QUE EL APROVECHAMIENTO O REALIZACIÓN DE LOS ARTÍCULOS QUE FORMAN PARTE DEL INVENTARIO RESULTARÁ INFERIOR AL VALOR REGISTRADO.

(I) PAGOS ANTICIPADOS-

LOS PAGOS ANTICIPADOS INCLUYEN PRINCIPALMENTE LOS SEGUROS CONTRATADOS POR CONCEPTO DE GASTOS MÉDICOS MAYORES Y DE VIDA DE LOS EMPLEADOS, Y SE PRESENTAN A SU VALOR HISTÓRICO. LA AMORTIZACIÓN SE CALCULA POR EL MÉTODO DE LÍNEA RECTA SOBRE LA BASE DEL VALOR HISTÓRICO CON BASE A SU VIGENCIA.

(J) INVERSIONES PERMANENTES-

LA INVERSIÓN EN ACCIONES DE LA COMPAÑÍA ASOCIADA, EN EL QUE LA COMPAÑÍA POSEE EL 26% DE SU CAPITAL SOCIAL, SE VALÚA POR EL MÉTODO DE PARTICIPACIÓN.

(K) INMUEBLES, MAQUINARIA Y EQUIPO-

LOS INMUEBLES, MAQUINARIA Y EQUIPO SE REGISTRAN AL COSTO DE ADQUISICIÓN Y HASTA EL 31 DE DICIEMBRE DE 2007 SE ACTUALIZARON MEDIANTE FACTORES DERIVADOS DEL INPC.

A PARTIR DEL 10. DE ENERO DE 2007, LAS ADQUISICIONES DE ACTIVOS EN PERIODOS DE CONSTRUCCIÓN O INSTALACIÓN INCLUYEN EL RESULTADO DE FINANCIAMIENTO CORRESPONDIENTE COMO PARTE DEL VALOR DE LOS ACTIVOS.

LA DEPRECIACIÓN DE LOS INMUEBLES, MAQUINARIA Y EQUIPO SE CALCULA POR EL MÉTODO DE LÍNEA RECTA, CON BASE EN LAS VIDAS ÚTILES, ESTIMADAS POR LA ADMINISTRACIÓN DE LA COMPAÑÍA. LAS TASAS ANUALES DE DEPRECIACIÓN DE LOS PRINCIPALES GRUPOS DE ACTIVOS SE MUESTRAN A CONTINUACIÓN:

TASAS

EDIFICIOS 4% A 8%
MAQUINARIA Y EQUIPO 4% A 25%
EQUIPO DE TRANSPORTE 17% A 25%
MOBILIARIO Y EQUIPO DE OFICINA 7% A 17%
EQUIPO DE CÓMPUTO 10% A 33%

LOS GASTOS DE MANTENIMIENTO Y REPARACIONES MENORES SE REGISTRAN EN LOS RESULTADOS CUANDO SE INCURREN.

(L) VEHÍCULOS Y EQUIPO EN ARRENDAMIENTO-

LOS VEHÍCULOS Y EQUIPO EN ARRENDAMIENTO SE REGISTRAN A SU COSTO DE ADQUISICIÓN Y HASTA EL 31 DE DICIEMBRE DE 2007, SE ACTUALIZARON MEDIANTE FACTORES DERIVADOS DE INPC Y SU DEPRECIACIÓN SE CALCULA UTILIZANDO EL MÉTODO DE LÍNEA RECTA SOBRE EL PERÍODO DE VIGENCIA DEL CONTRATO DE ARRENDAMIENTO, HASTA QUE ÉSTA ALCANCE EL IMPORTE NECESARIO PARA REDUCIR EL VALOR DEL VEHÍCULO O EQUIPO EN ARRENDAMIENTO A SU VALOR RESIDUAL ESTIMADO AL FINAL DEL CONTRATO DE ARRENDAMIENTO. LAS GANANCIAS Y PÉRDIDAS DERIVADAS DE LA ENAJENACIÓN DE LOS VEHÍCULOS Y EQUIPOS EN ARRENDAMIENTO OPERATIVO, ASÍ COMO LOS

BOLSA MEXICANA DE VALORES, S.A.B. DE C.V.

CLAVE DE COTIZACIÓN: DAIMLER

TRIMESTRE: 02 AÑO: 2011

DAIMLER MEXICO, S.A. DE C.V.

NOTAS COMPLEMENTARIAS A LA INFORMACIÓN
FINANCIERA

PAGINA 7 / 14

CONSOLIDADO

Impresión Final

AJUSTES PARA REFLEJAR LA PÉRDIDA DE SU VALOR RESIDUAL SE INCLUYEN COMO PARTE DEL GASTO DE DEPRECIACIÓN.

(M) VALORES RESIDUALES-

EL GRUPO DETERMINA LOS VALORES RESIDUALES DE LOS VEHÍCULOS Y EQUIPO EN ARRENDAMIENTO, LOS CUALES SON INCLUIDOS EN FORMA NETA, DENTRO DEL RUBRO DE VEHÍCULOS Y EQUIPO EN ARRENDAMIENTO. LOS VALORES RESIDUALES REPRESENTAN ESTIMACIONES DEL VALOR DE MERCADO DE LOS ACTIVOS ARRENDADOS AL TÉRMINO DEL CONTRATO Y SON REGISTRADOS INICIALMENTE BASÁNDOSE EN ESTIMACIONES DE LA INDUSTRIA AUTOMOTRIZ, AJUSTADOS POR LA EXPERIENCIA HISTÓRICA Y PROYECTADA DEL GRUPO, EN FUNCIÓN AL TIPO DE VEHÍCULO Y EQUIPO EN ARRENDAMIENTO.

LOS VALORES RESIDUALES SON REVISADOS PERIÓDICAMENTE PARA DETERMINAR LA EXISTENCIA DE DETERIORO EN EL VALOR DE LOS ACTIVOS EN ARRENDAMIENTO. LOS VALORES RESIDUALES SON AJUSTADOS A TRAVÉS DEL RECONOCIMIENTO DE UNA DEPRECIACIÓN ADICIONAL BASADA EN FACTORES QUE EL GRUPO ESTIMA CON BASE A LOS PRECIOS DE MERCADO AL VENCIMIENTO DEL CONTRATO DE ARRENDAMIENTO. ESTOS FACTORES Y LA RELATIVA DEPRECIACIÓN ADICIONAL PUEDEN CAMBIAR DEPENDIENDO DE LAS CONDICIONES DEL MERCADO. EL DETERIORO RESULTA CUANDO LOS FLUJOS DE EFECTIVO DESCONTADOS IDENTIFICABLES POR CADA ACTIVO SON MENORES A SU VALOR EN LIBROS; EN DICHO CASO, LOS VALORES REGISTRADOS SE AJUSTAN A SU VALOR RAZONABLE.

(N) BIENES ADJUDICADOS Y ACTIVOS PARA REVENTA-

CONSISTE EN BIENES MUEBLES E INMUEBLES RECIBIDOS EN GARANTÍA POR EL OTORGAMIENTO DE CRÉDITO DIRECTO Y QUE SON ADJUDICADOS CUANDO LOS CLIENTES INCUMPLEN SUS CONTRATOS DE CRÉDITO, LOS CUALES SE REGISTRAN AL COSTO DE ADJUDICACIÓN DETERMINADO POR PERITOS INDEPENDIENTES O AL VALOR DE MERCADO, EL MENOR. ADICIONALMENTE, INCLUYE VEHÍCULOS COMERCIALES RECUPERADOS POR TERMINACIÓN DE CONTRATOS DE ARRENDAMIENTO OPERATIVO, LOS CUALES SE PRESENTAN A SU VALOR NETO EN LIBROS A LA FECHA DE TERMINACIÓN DEL CONTRATO.

(O) DETERIORO DEL VALOR DE RECUPERACIÓN DE LOS ACTIVOS DE LARGA DURACIÓN-

EL GRUPO EVALÚA PERIÓDICAMENTE LOS VALORES ACTUALIZADOS DE LOS ACTIVOS DE LARGA DURACIÓN, PARA DETERMINAR LA EXISTENCIA DE INDICIOS DE QUE DICHOS VALORES EXCEDEN SU VALOR DE RECUPERACIÓN. EL VALOR DE RECUPERACIÓN REPRESENTA EL MONTO DE LOS INGRESOS NETOS POTENCIALES QUE SE ESPERA RAZONABLEMENTE OBTENER COMO CONSECUENCIA DE LA UTILIZACIÓN DE DICHOS ACTIVOS. SI SE DETERMINA QUE LOS VALORES ACTUALIZADOS SON EXCESIVOS, EL GRUPO REGISTRA LAS ESTIMACIONES NECESARIAS PARA REDUCIRLOS A SU VALOR DE RECUPERACIÓN. CUANDO SE TIENE LA INTENCIÓN DE VENDER LOS ACTIVOS, ÉSTOS SE PRESENTAN EN LOS ESTADOS FINANCIEROS A SU VALOR ACTUALIZADO O DE REALIZACIÓN, EL MENOR. LOS ACTIVOS Y PASIVOS DE UN GRUPO CLASIFICADO COMO DISPONIBLE PARA LA VENTA SE PRESENTAN POR SEPARADO EN EL BALANCE GENERAL.

(P) PROVISIONES-

EL GRUPO RECONOCE, CON BASE EN ESTIMACIONES DE LA ADMINISTRACIÓN, PROVISIONES DE PASIVO POR AQUELLAS OBLIGACIONES PRESENTES EN LAS QUE LA TRANSFERENCIA DE ACTIVOS O LA

BOLSA MEXICANA DE VALORES, S.A.B. DE C.V.

CLAVE DE COTIZACIÓN: DAIMLER

TRIMESTRE: 02 AÑO: 2011

DAIMLER MEXICO, S.A. DE C.V.

NOTAS COMPLEMENTARIAS A LA INFORMACIÓN FINANCIERA

PAGINA 8 / 14

CONSOLIDADO

Impresión Final

PRESTACIÓN DE SERVICIOS ES VIRTUALMENTE INELUDIBLE Y SURGE COMO CONSECUENCIA DE EVENTOS PASADOS, PRINCIPALMENTE GARANTÍAS DE LOS PRODUCTOS QUE VENDE, COMISIONES, REGALÍAS, CONTINGENCIAS, SUELDOS, SERVICIOS RECIBIDOS Y OTROS PAGOS AL PERSONAL LOS QUE, EN LOS CASOS APLICABLES, SE REGISTRAN A SU VALOR PRESENTE.

LAS PROVISIONES PARA GARANTÍAS SON RECONOCIDAS POR MBMEX DE ACUERDO A EVENTOS OCURRIDOS, Y POSTERIORMENTE PRÁCTICAMENTE LA TOTALIDAD SON REEMBOLSADAS POR DAG Y SMART GMBH.

(Q) BENEFICIOS A EMPLEADOS-

LOS BENEFICIOS POR TERMINACIÓN POR CAUSAS DISTINTAS A LA REESTRUCTURACIÓN Y AL RETIRO, A QUE TIENEN DERECHO LOS EMPLEADOS, SE RECONOCEN EN LOS RESULTADOS DE CADA EJERCICIO, CON BASE EN CÁLCULOS ACTUARIALES DE CONFORMIDAD CON EL MÉTODO DE CRÉDITO UNITARIO PROYECTADO, CONSIDERANDO LOS SUELDOS PROYECTADOS. AL 31 DE DICIEMBRE DE 2010 PARA EFECTOS DEL RECONOCIMIENTO DE LOS BENEFICIOS AL RETIRO, LA VIDA LABORAL PROMEDIO REMANENTE DE LOS EMPLEADOS DEL GRUPO QUE TIENEN DERECHO A LOS BENEFICIOS DE PLANES SE ENCUENTRA ENTRE 14, 22 Y 37 AÑOS.

LA GANANCIA O PÉRDIDA ACTUARIAL DE LOS BENEFICIOS POR TERMINACIÓN SE RECONOCE DIRECTAMENTE EN LOS RESULTADOS DEL PERÍODO CONFORME SE DEVENGA; MIENTRAS QUE EN LOS BENEFICIOS POR RETIRO SE AMORTIZA TOMANDO COMO BASE LA VIDA LABORAL REMANENTE DE LOS EMPLEADOS QUE SE ESPERA RECIBAN BENEFICIOS DEL PLAN.

(R) PAGOS BASADOS EN ACCIONES-

ALGUNAS SUBSIDIARIAS DEL GRUPO A TRAVÉS DE DAG TIENEN ESTABLECIDO PARA CIERTOS EMPLEADOS UN PROGRAMA DE PAGOS BASADOS EN ACCIONES Y OPCIONES DE COMPRA DE ACCIONES, RECONOCIENDO UN GASTO DE OPERACIÓN EN EL ESTADO DE RESULTADOS ASÍ COMO UN PASIVO, DURANTE EL PERÍODO DE ADJUDICACIÓN, AL VALOR RAZONABLE QUE SE ESTIMA TENDRÁN LOS INSTRUMENTOS DE CAPITAL AL LIQUIDAR EL PASIVO.

(S) IMPUESTOS A LA UTILIDAD (IMPUESTO SOBRE LA RENTA (ISR) E IMPUESTO EMPRESARIAL A TASA ÚNICA (IETU)) Y PARTICIPACIÓN DE LOS TRABAJADORES EN LA UTILIDAD (PTU)-

EL ISR. IETU Y LA PTU CAUSADOS EN EL AÑO SE DETERMINAN CONFORME A LAS DISPOSICIONES FISCALES VIGENTES.

EL ISR DIFERIDO, Y LA PTU DIFERIDA, SE REGISTRAN DE ACUERDO CON EL MÉTODO DE ACTIVOS Y PASIVOS, QUE COMPARA LOS VALORES CONTABLES Y FISCALES DE LOS MISMOS. SE RECONOCEN IMPUESTOS Y PTU DIFERIDOS (ACTIVOS Y PASIVOS) POR LAS CONSECUENCIAS FISCALES FUTURAS ATRIBUIBLES A LAS DIFERENCIAS TEMPORALES ENTRE LOS VALORES REFLEJADOS EN LOS ESTADOS FINANCIEROS DE LOS ACTIVOS Y PASIVOS EXISTENTES Y SUS BASES FISCALES RELATIVAS, Y EN EL CASO DE IMPUESTOS A LA UTILIDAD, POR PÉRDIDAS FISCALES POR AMORTIZAR Y OTROS CRÉDITOS FISCALES POR RECUPERAR. LOS ACTIVOS Y PASIVOS POR IMPUESTOS Y PTU DIFERIDOS SE CALCULAN UTILIZANDO LAS TASAS ESTABLECIDAS EN LA LEY CORRESPONDIENTE, QUE SE APLICARÁN A LA UTILIDAD GRAVABLE EN LOS AÑOS EN QUE SE ESTIMA QUE SE REVERTIRÁN LAS DIFERENCIAS TEMPORALES. EL EFECTO DE CAMBIOS EN LAS TASAS FISCALES SOBRE LOS IMPUESTOS Y PTU

BOLSA MEXICANA DE VALORES, S.A.B. DE C.V.

CLAVE DE COTIZACIÓN: DAIMLER

TRIMESTRE: 02 AÑO: 2011

DAIMLER MEXICO, S.A. DE C.V.

NOTAS COMPLEMENTARIAS A LA INFORMACIÓN
FINANCIERA

PAGINA 9/ 14

CONSOLIDADO

Impresión Final

DIFERIDOS SE RECONOCE EN LOS RESULTADOS DEL PERÍODO EN QUE SE APRUEBAN DICHOS CAMBIOS.

(T) ACTUALIZACIÓN DE CAPITAL SOCIAL, OTRAS APORTACIONES Y RESULTADOS ACUMULADOS-

HASTA EL 31 DE DICIEMBRE DE 2007, SE DETERMINÓ MULTIPLICANDO LAS APORTACIONES Y LOS RESULTADOS ACUMULADOS POR FACTORES DERIVADOS DEL INPC, QUE MIDEN LA INFLACIÓN ACUMULADA DESDE LAS FECHAS EN QUE SE REALIZARON LAS APORTACIONES Y SE GENERARON LOS RESULTADOS HASTA EL CIERRE DEL EJERCICIO DE 2007, FECHA EN QUE SE CAMBIÓ A UN ENTORNO ECONÓMICO NO INFLACIONARIO CONFORME A LA NIF B-10 "EFECTOS DE LA INFLACIÓN". LOS IMPORTES ASÍ OBTENIDOS REPRESENTAN LOS VALORES CONSTANTES DE LA INVERSIÓN DE LOS ACCIONISTAS.

(U) RECONOCIMIENTO DE INGRESOS (VENTA DE VEHÍCULOS Y REFACCIONES, POR SERVICIO DE ENSAMBLE, INGRESOS FINANCIEROS, INGRESOS DIFERIDOS Y ARRENDAMIENTO)-

I. LOS INGRESOS RELACIONADOS CON LA VENTA DE VEHÍCULOS Y REFACCIONES SE RECONOCEN CONFORME ÉSTOS SE ENTREGAN A LOS CLIENTES Y SE LES TRANSFIEREN LOS RIESGOS Y BENEFICIOS DE LOS MISMOS.

II. LOS INGRESOS POR SERVICIOS DE ENSAMBLE DE TRACTOCAMIONES SE RECONOCEN CONFORME LAS UNIDADES ESTÁN TERMINADAS Y LISTAS PARA ENVIAR A SU PARTE RELACIONADA DAIMLER TRUCKS NORTH AMERICA LLC (DTNA).

III. LOS INGRESOS POR INTERESES SE REGISTRAN UTILIZANDO EL MÉTODO DE TASA EFECTIVA DE INTERÉS. ALGUNOS COSTOS, COMISIONES POR APERTURA Y OTROS SE DIFIEREN Y AMORTIZAN DURANTE EL PERÍODO DE VIDA DEL CONTRATO, APLICANDO DICHO MÉTODO.

LOS COSTOS DIRECTOS INICIALES Y LOS PAGOS ANTICIPADOS RELACIONADOS A ESTOS ARRENDAMIENTOS SON DIFERIDOS Y AMORTIZADOS EN LÍNEA RECTA DURANTE EL PERÍODO DE VIDA DEL ARRENDAMIENTO.

EL RECONOCIMIENTO DE INGRESOS POR INTERESES SE SUSPENDE CUANDO UNA CUENTA POR COBRAR DE LAS OPERACIONES DE FINANCIAMIENTO (CRÉDITO DIRECTO O ARRENDAMIENTO CAPITALIZABLE) SE ATRASA DE ACUERDO A LOS TÉRMINOS DEL CONTRATO POR MÁS DE 90 DÍAS. EL RECONOCIMIENTO DE LOS INGRESOS POR INTERESES SE RESTABLECE CUANDO LA CUENTA SE VUELVE CORRIENTE, MOMENTO EN EL QUE SE RECONOCE EL INGRESO POR INTERESES ATRASADO. LOS PAGOS EN EFECTIVO RECIBIDOS POR CUENTAS POR COBRAR POR OPERACIONES DE ARRENDAMIENTO CAPITALIZABLE Y FINANCIAMIENTO QUE NO LIQUIDEN EL MONTO VENCIDO, SON APLICADOS EN PRIMERA INSTANCIA A LOS INTERESES MORATORIOS Y POSTERIORMENTE A LAS RENTAS VENCIDAS POR COBRAR, RESPECTIVAMENTE.

IV. LOS INGRESOS POR ARRENDAMIENTO SE RECONOCEN CONFORME SE DEVENGAN A TRAVÉS DEL MÉTODO DE LÍNEA RECTA. LOS COSTOS DIRECTOS INICIALES Y LOS PAGOS ANTICIPADOS RELACIONADOS A ESTOS ARRENDAMIENTOS SON DIFERIDOS Y AMORTIZADOS EN LÍNEA RECTA DURANTE EL PERÍODO DE VIDA DEL ARRENDAMIENTO.

(V) COSTO DE VENTAS, SERVICIO DE ENSAMBLE, FINANCIAMIENTO Y ARRENDAMIENTO-

I. EL COSTO DE VENTAS DE VEHÍCULOS REPRESENTA EL COSTO DE LOS INVENTARIOS AL MOMENTO DE LA VENTA, INCREMENTANDO, EN SU CASO, POR LAS REDUCCIONES EN EL VALOR NETO DE REALIZACIÓN DE LOS INVENTARIOS DURANTE EL EJERCICIO.

BOLSA MEXICANA DE VALORES, S.A.B. DE C.V.

CLAVE DE COTIZACIÓN: DAIMLER

TRIMESTRE: 02 AÑO: 2011

DAIMLER MEXICO, S.A. DE C.V.

NOTAS COMPLEMENTARIAS A LA INFORMACIÓN
FINANCIERA

PAGINA 10/ 14

CONSOLIDADO

Impresión Final

II. EL COSTO DE SERVICIO DE ENSAMBLE DE TRACTOCAMIONES INCLUYE PRINCIPALMENTE MANO DE OBRA Y GASTOS INDIRECTOS RELACIONADOS CON EL ENSAMBLE DE TRACTOS.

III. EL COSTO DE FINANCIAMIENTO ESTÁ INTEGRADO PRINCIPALMENTE POR LOS INTERESES QUE EL GRUPO PAGA A INSTITUCIONES FINANCIERAS, TERCEROS Y LOS RELATIVOS A LOS CERTIFICADOS BURSÁTILES EMITIDOS A CORTO Y LARGO PLAZO RELACIONADOS CON EL FINANCIAMIENTO QUE OBTIENE EL GRUPO PARA LA OPERACIÓN DE SU SEGMENTO FINANCIERO. ASIMISMO, SE INCLUYE COMO PARTE DEL COSTO LOS EFECTOS DE VALUACIÓN DE INSTRUMENTOS FINANCIEROS DERIVADOS CONTRATADOS ATRIBUIBLES A LA OPERACIÓN DE FINANCIAMIENTO. EN ADICIÓN SE INCORPORA COMO PARTE DEL COSTO FINANCIERO LA ESTIMACIÓN PARA RIESGOS CREDITICIOS.

POR LO TANTO, EL COSTO DE FINANCIAMIENTO INCLUYE INTERESES, EFECTO DE VALUACIÓN DE INSTRUMENTOS FINANCIEROS DERIVADOS Y LA ESTIMACIÓN PARA PÉRDIDAS CREDITICIAS COMO SE DESCRIBE A CONTINUACIÓN:

2010 2009

INTERESES POR FINANCIAMIENTO	\$ 938,961	1,243,404
INSTRUMENTOS FINANCIEROS DERIVADOS	24,788	(178,599)
ESTIMACIÓN PARA RIESGOS CREDITICIOS	680,591	326,679

\$ 1,644,340 1,391,484

=====

IV. LA DEPRECIACIÓN DE VEHÍCULOS Y EQUIPO EN ARRENDAMIENTO SE CONSIDERA EL COSTO RELACIONADO POR EL INGRESO POR ARRENDAMIENTO.

(W) CONCENTRACIÓN DE NEGOCIO Y CRÉDITO-

LOS PRODUCTOS DEL GRUPO SE COMERCIALIZAN EN MÉXICO CON UN GRAN NÚMERO DE CLIENTES, SIN QUE EXISTA CONCENTRACIÓN IMPORTANTE EN ALGÚN CLIENTE ESPECÍFICO.

LOS PRINCIPALES PROVEEDORES DEL GRUPO SON COMPAÑÍAS AFILIADAS Y RELACIONADAS: DAG, DTNA STAREXPORT TRADING BRASIL Y EVOBUS GMBH A LOS CUALES REALIZÓ APROXIMADAMENTE EL 82% Y 60% DE LAS COMPRAS TOTALES EN 2010 Y 2009, RESPECTIVAMENTE.

(X) RESULTADO DE FINANCIAMIENTO (RF)-

EL RF INCLUYE LOS INTERESES, LAS DIFERENCIAS EN CAMBIOS, EL EFECTO POR CONVERSIÓN Y LOS EFECTOS DE VALUACIÓN DE INSTRUMENTOS FINANCIEROS, DEDUCIDOS DE LOS IMPORTES CAPITALIZADOS, ESPECÍFICAMENTE RELACIONADOS CON SU OPERACIÓN INDUSTRIAL.

LAS OPERACIONES EN MONEDA EXTRANJERA SE REGISTRAN AL TIPO DE CAMBIO VIGENTE EN LAS FECHAS DE CELEBRACIÓN O LIQUIDACIÓN. LOS ACTIVOS Y PASIVOS EN MONEDA EXTRANJERA SE CONVIERTEN AL TIPO DE CAMBIO VIGENTE A LA FECHA DEL BALANCE GENERAL. LAS DIFERENCIAS

BOLSA MEXICANA DE VALORES, S.A.B. DE C.V.

CLAVE DE COTIZACIÓN: DAIMLER

TRIMESTRE: 02 AÑO: 2011

DAIMLER MEXICO, S.A. DE C.V.

NOTAS COMPLEMENTARIAS A LA INFORMACIÓN FINANCIERA

PAGINA 11/ 14

CONSOLIDADO

Impresión Final

EN CAMBIOS INCURRIDAS EN RELACIÓN CON ACTIVOS O PASIVOS CONTRATADOS EN MONEDA EXTRANJERA SE LLEVAN A LOS RESULTADOS DEL EJERCICIO.

(Y) CONTINGENCIAS-

LAS OBLIGACIONES O PÉRDIDAS IMPORTANTES RELACIONADAS CON CONTINGENCIAS SE RECONOCEN CUANDO ES PROBABLE QUE SUS EFECTOS SE MATERIALICEN Y EXISTAN ELEMENTOS RAZONABLES PARA SU CUANTIFICACIÓN. SI NO EXISTEN ESTOS ELEMENTOS RAZONABLES, SE INCLUYE SU REVELACIÓN EN FORMA CUALITATIVA EN LAS NOTAS A LOS ESTADOS FINANCIEROS CONSOLIDADOS. LOS INGRESOS, UTILIDADES O ACTIVOS CONTINGENTES SE RECONOCEN HASTA EL MOMENTO EN QUE EXISTE CERTEZA DE SU REALIZACIÓN.

(3) CAMBIOS DE PRESENTACIÓN.-

LA COMPAÑÍA DECIDIÓ REALIZAR DURANTE 2011 UN CAMBIO EN LA PRESENTACIÓN Y AGRUPACIÓN DE SU ESTADO DE RESULTADOS CONSOLIDADO, POR CONSIDERAR QUE LA NUEVA PRESENTACIÓN ADOPTADA PROPORCIONA UNA MEJORA EN LA CALIDAD DE LA INFORMACIÓN FINANCIERA. ASIMISMO, LA INFORMACIÓN CORRESPONDIENTE AL EJERCICIO DE 2010 FUE RECLASIFICADA PARA PROPÓSITOS COMPARATIVOS.

(4) INVENTARIOS-

LOS INVENTARIOS AL 30 DE JUNIO DE 2011 Y 2010, SE INTEGRAN COMO SIGUE:

	2011	2010
CAMIONES TERMINADOS Y CHASIS	\$ 447,041	344,120
AUTOS DE LUJO	266,610	67,907
MATERIAS PRIMAS, PARTES Y REFACCIONES	825,707	716,208
MERCANCÍAS EN TRÁNSITO Y ANTICIPO A PROVEEDORES	426,934	456,769
PRODUCCIÓN EN PROCESO	80,394	111,675
	2,046,686	1,696,679
MENOS ESTIMACIÓN PARA OBSOLESCENCIA Y LENTO MOVIMIENTO	104,256	140,561
	\$ 1,942,430	1,556,118
	=====	=====

(5) INMUEBLES, MAQUINARIA Y EQUIPO-

LOS INMUEBLES, MAQUINARIA Y EQUIPO AL 30 DE JUNIO DE 2011 Y 2010, SE ANALIZAN COMO SIGUE:

	2011	2010
EDIFICIOS	\$ 2,381,694	3,148,897
MAQUINARIA Y EQUIPO	3,524,997	3,390,798
EQUIPO DE TRANSPORTE	60,941	
EQUIPO DE CÓMPUTO	394,990	487,342
MEJORAS A LOCALES	719,275	
MOBILIARIO Y EQUIPO	171,585	355,718

BOLSA MEXICANA DE VALORES, S.A.B. DE C.V.

CLAVE DE COTIZACIÓN: DAIMLER

TRIMESTRE: 02 AÑO: 2011

DAIMLER MEXICO, S.A. DE C.V.

NOTAS COMPLEMENTARIAS A LA INFORMACIÓN FINANCIERA

PAGINA 12/ 14

CONSOLIDADO

Impresión Final

OTROS EQUIPOS

- -

7,253,482 7,382,755

MENOS DEPRECIACIÓN ACUMULADA 3,014,561 3,306,721

4,238,921 4,076,034

TERRENOS 285,369 302,715

INGRESO DIFERIDO POR ESTÍMULOS DEL GOBIERNO
(435,420)

CONSTRUCCIONES EN PROCESO 376,688 506,510

\$ 4,465,558 4,885,259

=====

(6) VEHÍCULOS Y EQUIPO EN ARRENDAMIENTO-

LOS VEHÍCULOS Y EQUIPO EN ARRENDAMIENTO AL 30 DE JUNIO DE 2011 Y 2010, SE ANALIZAN COMO SIGUE:

2011 2010

AUTOS, VEHÍCULOS COMERCIALES Y EQUIPO \$ 1,547,908 1,319,446

MENOS:

DEPRECIACIÓN ACUMULADA 482,463 481,732

RESERVA PARA PÉRDIDAS POR ARRENDAMIENTO 22,261 8,669

\$ 1,043,184 829,045

=====

(7) BENEFICIOS A LOS EMPLEADOS-

UNA DE LAS SUBSIDIARIAS, TIENE UN PLAN DE PENSIONES DE BENEFICIOS DEFINIDOS QUE CUBRE SUBSTANCIALMENTE A TODO SU PERSONAL. LOS BENEFICIOS SE BASAN EN LOS AÑOS DE SERVICIO Y EN EL MONTO DE LA COMPENSACIÓN DE LOS EMPLEADOS DURANTE LOS ÚLTIMOS CINCO AÑOS. LA POLÍTICA DE LA COMPAÑÍA PARA FONDEAR EL PLAN DE PENSIONES ES LA DE CONTRIBUIR EL MONTO MÁXIMO DEDUCIBLE PARA EL IMPUESTO SOBRE LA RENTA.

(8) IMPUESTOS A LA UTILIDAD (IMPUESTO SOBRE LA RENTA (ISR), IMPUESTO EMPRESARIAL A TASA ÚNICA (IETU)) Y PARTICIPACIÓN DE LOS TRABAJADORES EN LA UTILIDAD (PTU)-

EL GRUPO DETERMINA SU RESULTADO FISCAL PARA EFECTOS DE ISR DE FORMA CONSOLIDADA.

DEBIDO A QUE, CONFORME A ESTIMACIONES DE LAS COMPAÑÍAS DEL GRUPO, EL IMPUESTO A PAGAR EN LOS PRÓXIMOS EJERCICIOS ES EL ISR, LOS IMPUESTOS DIFERIDOS CONSOLIDADOS AL 30 DE JUNIO DE 2011 Y 2010 SE DETERMINARON SOBRE LA BASE DE ESE MISMO IMPUESTO.

ÚNICAMENTE DVCMEX CAUSÓ IETU EN 2010, SIN EMBARGO, SUS PROYECCIONES INDICAN QUE EL IMPUESTO A PAGAR EN LOS PRÓXIMOS EJERCICIOS ES EL ISR.

BOLSA MEXICANA DE VALORES, S.A.B. DE C.V.

CLAVE DE COTIZACIÓN: DAIMLER

TRIMESTRE: 02 AÑO: 2011

DAIMLER MEXICO, S.A. DE C.V.

NOTAS COMPLEMENTARIAS A LA INFORMACIÓN FINANCIERA

PAGINA 13/ 14

CONSOLIDADO

Impresión Final

EL GASTO DE IMPUESTOS ATRIBUIBLE A LA UTILIDAD POR OPERACIONES CONTINUAS ANTES DE IMPUESTOS A LA UTILIDAD, FUE DIFERENTE DEL QUE RESULTARÍA DE APLICAR LA TASA DE 30% Y 28% DE ISR POR 2010 Y 2009, RESPECTIVAMENTE Y 10% DE PTU A LA PÉRDIDA COMO RESULTADO DE LAS PARTIDAS TEMPORALES.

(9) CAPITAL CONTABLE-

A CONTINUACIÓN SE DESCRIBEN LAS PRINCIPALES CARACTERÍSTICAS DE LAS CUENTAS QUE INTEGRAN EL CAPITAL CONTABLE:

(A) ESTRUCTURA DEL CAPITAL SOCIAL-

AL 30 DE JUNIO DE 2011, EL CAPITAL SOCIAL ESTÁ INTEGRADO POR 284,706,333 ACCIONES ORDINARIAS, NOMINATIVAS, CON VALOR NOMINAL DE UN PESO CADA UNA, DIVIDIDAS EN DOS SERIES: 51,000 DE LA SERIE "A", QUE CORRESPONDE A LA PORCIÓN FIJA, Y 284,655,333 DE LA SERIE "B", QUE CORRESPONDE A LA PORCIÓN VARIABLE, QUE ES ILIMITADA.

(B) UTILIDAD INTEGRAL-

LA UTILIDAD INTEGRAL, QUE SE PRESENTA EN LOS ESTADOS DE VARIACIONES EN EL CAPITAL CONTABLE, REPRESENTA EL RESULTADO DE LA ACTIVIDAD TOTAL DE LA COMPAÑÍA DURANTE EL AÑO, Y SE INTEGRA POR LAS PARTIDAS QUE SE MENCIONAN EN LA HOJA SIGUIENTE, LAS CUALES, DE CONFORMIDAD CON LAS NIF APLICABLES, SE LLEVARON DIRECTAMENTE AL CAPITAL CONTABLE, EXCEPTO POR LA UTILIDAD NETA.

(C) RESTRICCIONES AL CAPITAL CONTABLE-

LA UTILIDAD NETA DEL EJERCICIO ESTÁ SUJETA A LA SEPARACIÓN DE UN 5%, PARA CONSTITUIR LA RESERVA LEGAL, HASTA QUE ÉSTA ALCANCE LA QUINTA PARTE DEL CAPITAL SOCIAL. EL IMPORTE ACTUALIZADO, SOBRE BASES FISCALES, DE LAS APORTACIONES EFECTUADAS POR LOS ACCIONISTAS, PUEDE REEMBOLSARSE A LOS MISMOS SIN IMPUESTO ALGUNO, EN LA MEDIDA EN QUE DICHO MONTO SEA IGUAL O SUPERIOR AL CAPITAL CONTABLE.

LAS UTILIDADES SOBRE LAS QUE NO SE HA CUBIERTO EL ISR, Y LAS OTRAS CUENTAS DEL CAPITAL CONTABLE, POR UN TOTAL DE ORIGINARÁN UN PAGO DE ISR A CARGO DE LA COMPAÑÍA, EN CASO DE DISTRIBUCIÓN, A LA TASA DE 30%, POR LO QUE LOS ACCIONISTAS SOLAMENTE PODRÁN DISPONER DEL 70% DE LOS IMPORTES ANTES MENCIONADOS.

(10) COMPROMISOS Y PASIVOS CONTINGENTES-

(A) EL GRUPO RENTA LOS LOCALES QUE OCUPAN SUS OFICINAS CORPORATIVAS EN MÉXICO, DE ACUERDO CON CONTRATOS DE ARRENDAMIENTO CON VIGENCIAS DEFINIDAS.

(B) DVCMEX MANTIENE MERCANCÍA EN CONSIGNACIÓN, DE SU COMPAÑÍA RELACIONADA DAIMLER TRUCKS NORTH AMERICA LLC.

(C) DVCMEX SE ENCUENTRA INVOLUCRADA EN VARIOS JUICIOS Y RECLAMACIONES DERIVADAS DEL CURSO NORMAL DE SUS OPERACIONES Y QUE SE ESPERA NO TENGA UN EFECTO IMPORTANTE EN SU SITUACIÓN FINANCIERA Y RESULTADOS DE OPERACIÓN FUTURAS. EN CASO DE EVALUARSE UN IMPACTO SE HAN RECONOCIDO LAS PROVISIONES CORRESPONDIENTES.

BOLSA MEXICANA DE VALORES, S.A.B. DE C.V.

CLAVE DE COTIZACIÓN: DAIMLER

TRIMESTRE: 02 AÑO: 2011

DAIMLER MEXICO, S.A. DE C.V.

NOTAS COMPLEMENTARIAS A LA INFORMACIÓN
FINANCIERA

PAGINA 14 / 14

CONSOLIDADO

Impresión Final

(D) DOS SUBSIDIARIAS DEL GRUPO SE ENCUENTRA INVOLUCRADA EN VARIOS JUICIOS Y RECLAMACIONES, DERIVADOS DEL INCUMPLIMIENTO EN EL PAGO DE LA DEUDA A CARGO DE SUS CLIENTES, CONSECUENCIA DEL CURSO NORMAL DE SUS OPERACIONES, QUE SE ESPERA NO TENGAN UN EFECTO IMPORTANTE EN SU SITUACIÓN FINANCIERA Y RESULTADOS DE OPERACIÓN FUTUROS.

(E) EL GRUPO PRESENTA UN PASIVO CONTINGENTE DERIVADO DE LAS OBLIGACIONES LABORALES.

(F) DE ACUERDO CON LA LEGISLACIÓN FISCAL VIGENTE, LAS AUTORIDADES TIENEN LA FACULTAD DE REVISAR HASTA LOS CINCO EJERCICIOS FISCALES ANTERIORES A LA ÚLTIMA DECLARACIÓN DEL IMPUESTO SOBRE LA RENTA PRESENTADA.

(G) DE ACUERDO CON LA LEY DEL IMPUESTO SOBRE LA RENTA, LAS EMPRESAS QUE REALICEN OPERACIONES CON PARTES RELACIONADAS ESTÁN SUJETAS A LIMITACIONES Y OBLIGACIONES FISCALES, EN CUANTO A LA DETERMINACIÓN DE LOS PRECIOS PACTADOS, YA QUE ÉSTOS DEBERÁN SER EQUIPARABLES A LOS QUE SE UTILIZARÍAN CON O ENTRE PARTES INDEPENDIENTES EN OPERACIONES COMPARABLES.

EN CASO DE QUE LAS AUTORIDADES FISCALES REVISARAN LOS PRECIOS Y RECHAZARAN LOS MONTOS DETERMINADOS, PODRÍAN EXIGIR, ADEMÁS DEL COBRO DEL IMPUESTO Y ACCESORIOS QUE CORRESPONDAN (ACTUALIZACIÓN Y RECARGOS), MULTAS SOBRE LAS CONTRIBUCIONES OMITIDAS, LAS CUALES PODRÍAN LLEGAR A SER HASTA DE 100% SOBRE EL MONTO ACTUALIZADO DE LAS CONTRIBUCIONES.

(H) UNA SUBSIDIARIA DEL GRUPO PERIÓDICAMENTE ANUNCIA GARANTÍAS Y CAMPAÑAS VOLUNTARIAS PARA ASEGURAR LA SATISFACCIÓN DE LOS CLIENTES, LA SEGURIDAD Y LAS EMISIONES RELACIONADAS CON LOS CAMIONES Y TRACTOCAMIONES QUE VENDE. CUANDO LA VENTA DE CAMIONES Y TRACTOCAMIONES ES REALIZADA, LA SUBSIDIARIA REGISTRA RESERVAS POR RECLAMACIONES DE GARANTÍAS DE PRODUCTOS, INCLUYENDO EL COSTO ESTIMADO DE ESTOS SERVICIOS Y CAMPAÑAS. LOS COSTOS FUTUROS ESTIMADOS DE ESTAS CAMPAÑAS SON REALIZADOS BASÁNDOSE EN LA EXPERIENCIA DE EJERCICIOS ANTERIORES.

LA ESTIMACIÓN DE LOS COSTOS FUTUROS DE ESTAS ACCIONES ES IMPRECISO DEBIDO A NUMEROSAS VARIANTES, INCLUYENDO LA PROMULGACIÓN DE NUEVAS LEYES Y REGULACIONES, EL NÚMERO DE CAMIONES Y TRACTOCAMIONES AFECTADOS POR LAS CAMPAÑAS Y LA NATURALEZA DE LA ACCIÓN CORRECTIVA, LA CUAL PUEDE RESULTAR EN AJUSTES A LA RESERVA ESTABLECIDA. A PESAR DE QUE EL ÚLTIMO COSTO DE LAS GARANTÍAS Y CAMPAÑAS PUDIERA TENER UN EFECTO MATERIAL EN LOS RESULTADOS OPERATIVOS DE LA COMPAÑÍA POR EL PERÍODO EN EL CUAL SE REGISTRE EL AJUSTE A LA RESERVA, LA SUBSIDIARIA CREE QUE DICHO AJUSTE NO AFECTARÍA MATERIALMENTE LA POSICIÓN FINANCIERA.

(I) LAS AUTORIDADES FISCALES INICIARON UNA REVISIÓN DIRECTA DE ALGUNOS ASPECTOS DE LA OPERACIÓN DE UNA DE LAS SUBSIDIARIAS. AL 28 DE JULIO DE 2011, LA REVISIÓN AÚN ESTÁ EN PROCESO. LA ADMINISTRACIÓN DE LA COMPAÑÍA Y SUS ASESORES LEGALES NO ESPERAN QUE SURJAN COSTOS ADICIONALES IMPORTANTES EN ESTE SENTIDO.

BOLSA MEXICANA DE VALORES, S.A.B. DE C.V.

CLAVE DE COTIZACIÓN **DAIMLER**

TRIMESTRE **02** AÑO **2011**

DAIMLER MEXICO, S.A. DE C.V.

RELACIÓN DE INVERSIÓN EN ACCIONES

CONSOLIDADO

SUBSIDIARIAS

Impresión Final

NOMBRE DE LA EMPRESA	ACTIVIDAD PRINCIPAL	NO. DE ACCIONES	% DE TEN
DAIMLER VEHICULOS COMERCIALES MÉXICO S DE RL DE	PRODUCCION, ENSAMBLE, COMPRA, VENTA Y DI	945,197,211	99.99
DAIMLER TRACTOCAMIONES, S. DE R.L. DE C.V.	PRODUCCION, ENSAMBLE, COMPRA, VENTA Y DI	14,399,999	99.99
DAIMLER FINANCIAL SERVICES MÉXICO, S DE RL DE CV	FINANCIAMIENTO	1	99.99
DAIMLER FINANCIAL SERVICES, S.A. DE C.V. (SOCIEDAD	FINANCIAMIENTO	2,570,200	99.99
MERCEDES - BENZ MÉXICO, S. DE R.L. DE C.V.	PRODUCIR, ENSAMBLAR, COMPRAR, VENDER, IM	1	99.99
DAIMLER SERVICIOS CORPORATIVOS MÉXICO, S. DE R.L.	SUMINISTRO DE PERSONAL Y SERVICIOS ADMIN	1	99.99
DAIPRODCO MEXICO S DE RL DE CV	PRODUCIR, ENSAMBLAR, COMPRAR, VENDER, IM	1	99.99

BOLSA MEXICANA DE VALORES, S.A.B. DE C.V.

CLAVE DE COTIZACIÓN **DAIMLER**
DAIMLER MEXICO, S.A. DE C.V.

TRIMESTRE **02** AÑO **2011**

DESGLOSE DE CRÉDITOS
(MILES DE PESOS)

CONSOLIDADO
Impresión Final

TIPO DE CRÉDITO / INSTITUCIÓN	CON INSTITUCIÓN EXTRANJERA	FECHA DE FIRMA / CONTRATO	FECHA DE VENCIMIENTO	TASA DE INTERÉS Y/O SOBRETASA	VENCTOS. O AMORT. DENOMINADOS EN MONEDA NACIONAL						VENCTOS. O AMORT. DENOMINADOS EN MONEDA EXTRANJERA					
					INTERVALO DE TIEMPO						INTERVALO DE TIEMPO					
					AÑO ACTUAL	HASTA 1 AÑO	HASTA 2 AÑOS	HASTA 3 AÑOS	HASTA 4 AÑOS	HASTA 5 AÑOS O MÁS	AÑO ACTUAL	HASTA 1 AÑO	HASTA 2 AÑOS	HASTA 3 AÑOS	HASTA 4 AÑOS	HASTA 5 AÑOS O MÁS
BANCARIOS																
COMERCIO EXTERIOR																
CON GARANTÍA																
BANCA COMERCIAL																
Banamex SA	NA	30/07/2010	29/07/2011		150,000	0	0	0	0	0						
Banamex SA	NA	27/08/2010	26/08/2011		200,000	0	0	0	0	0						
Banamex SA	NA	17/12/2010	16/12/2011		100,000	0	0	0	0	0						
Banamex SA	NA	28/01/2011	27/01/2012		0	200,000	0	0	0	0						
Banamex SA	NA	23/06/2011	21/07/2011		200,000	0	0	0	0	0						
Banamex SA	NA	28/06/2011	12/07/2011		80,000	0	0	0	0	0						
Banamex SA	NA	30/06/2011	28/07/2011		214,600	0	0	0	0	0						
BBVA BANCOMER SA	NA	28/01/2011	24/01/2014		0	0	0	300,000	0	0						
BBVA BANCOMER SA	NA	25/02/2011	24/02/2012		0	50,000	0	0	0	0						
BBVA BANCOMER SA	NA	25/02/2011	22/02/2013		0	0	50,000	0	0	0						
BBVA BANCOMER SA	NA	14/06/2011	12/07/2011		274,000	0	0	0	0	0						
BBVA BANCOMER SA	NA	20/06/2011	04/07/2011		175,000	0	0	0	0	0						
BBVA BANCOMER SA	NA	27/06/2011	25/07/2011		150,000	0	0	0	0	0						
HSBC MEXICO SA	NA	17/12/2009	16/12/2011		300,000	0	0	0	0	0						
NACIONAL FINANCIERA SNC	NA	07/11/2008	17/10/2011		243,000	0	0	0	0	0						
NACIONAL FINANCIERA SNC	NA	25/11/2008	22/11/2011		172,000	0	0	0	0	0						
NACIONAL FINANCIERA SNC	NA	26/03/2009	22/03/2012		0	250,000	0	0	0	0						
NACIONAL FINANCIERA SNC	NA	30/06/2009	29/05/2012		0	197,500	0	0	0	0						
NACIONAL FINANCIERA SNC	NA	30/09/2009	26/09/2012		0	0	750,000	0	0	0						
NACIONAL FINANCIERA SNC	NA	14/10/2009	10/10/2012		0	0	379,000	0	0	0						
NACIONAL FINANCIERA SNC	NA	11/02/2010	24/01/2013		0	0	125,000	0	0	0						
NACIONAL FINANCIERA SNC	NA	10/03/2010	06/03/2013		0	0	100,000	0	0	0						
NACIONAL FINANCIERA SNC	NA	30/09/2010	26/09/2013		0	0	0	200,000	0	0						
NACIONAL FINANCIERA SNC	NA	31/03/2011	27/03/2013		0	0	0	100,000	0	0						
NACIONAL FINANCIERA SNC	NA	30/06/2011	28/06/2012		0	400,000	0	0	0	0						
BANCO SANTANDER SA	NA	30/09/2009	26/09/2011		400,000	0	0	0	0	0						
BANCO SANTANDER SA	NA	10/12/2009	03/11/2011		350,000	0	0	0	0	0						
BANCO SANTANDER SA	NA	23/03/2010	19/03/2013		0	0	150,000	0	0	0						
BANCO SANTANDER SA	NA	28/05/2010	24/05/2013		0	0	100,000	0	0	0						
BANCO SANTANDER SA	NA	24/06/2010	20/06/2013		0	0	100,000	0	0	0						
BANCO SANTANDER SA	NA	25/06/2010	22/06/2012		0	50,000	0	0	0	0						

BOLSA MEXICANA DE VALORES, S.A.B. DE C.V.

CLAVE DE COTIZACIÓN **DAIMLER**
DAIMLER MEXICO, S.A. DE C.V.

TRIMESTRE **02** AÑO **2011**

DESGLOSE DE CRÉDITOS
(MILES DE PESOS)

CONSOLIDADO
Impresión Final

TIPO DE CRÉDITO / INSTITUCIÓN	CON INSTITUCIÓN EXTRANJERA	FECHA DE FIRMA / CONTRATO	FECHA DE VENCIMIENTO	TASA DE INTERÉS Y/O SOBRETASA	VENCTOS. O AMORT. DENOMINADOS EN MONEDA NACIONAL						VENCTOS. O AMORT. DENOMINADOS EN MONEDA EXTRANJERA					
					INTERVALO DE TIEMPO						INTERVALO DE TIEMPO					
					AÑO ACTUAL	HASTA 1 AÑO	HASTA 2 AÑOS	HASTA 3 AÑOS	HASTA 4 AÑOS	HASTA 5 AÑOS O MÁS	AÑO ACTUAL	HASTA 1 AÑO	HASTA 2 AÑOS	HASTA 3 AÑOS	HASTA 4 AÑOS	HASTA 5 AÑOS O MÁS
BANCA COMERCIAL																
BANCO SANTANDER SA	NA	27/07/2010	24/07/2012		0	0	100,000	0	0	0						
BANCO SANTANDER SA	NA	27/07/2010	23/07/2013		0	0	0	100,000	0	0						
BANCO SANTANDER SA	NA	27/08/2010	23/08/2013		0	0	0	150,000	0	0						
BANCO SANTANDER SA	NA	28/09/2010	25/09/2012		0	0	150,000	0	0	0						
BANCO SANTANDER SA	NA	28/10/2010	24/10/2013		0	0	0	200,000	0	0						
BANCO SANTANDER SA	NA	30/11/2010	26/11/2013		0	0	0	100,000	0	0						
BANCO SANTANDER SA	NA	13/12/2010	29/05/2012		0	500	0	0	0	0						
BANCO SANTANDER SA	NA	17/12/2010	13/12/2013		0	0	0	250,000	0	0						
BANCO SANTANDER SA	NA	25/02/2011	21/02/2014		0	0	0	250,000	0	0						
BANCO SANTANDER SA	NA	16/06/2011	14/07/2011		142,000	0	0	0	0	0						
BANCO SANTANDER SA	NA	23/06/2011	21/07/2011		250,000	0	0	0	0	0						
SCOTIABANK INVERLAT SA	NA	10/06/2011	07/07/2011		170,000	0	0	0	0	0						
KfW BANK	SI	04/08/2008	19/12/2012								0	0	793,206	0	0	0
KfW BANK	SI	04/08/2008	19/12/2012								0	0	473,556	0	0	0
KfW BANK	SI	04/08/2008	19/12/2012								0	0	355,166	0	0	0
KfW BANK	SI	04/08/2008	19/12/2012								0	0	651,140	0	0	0
KfW BANK	SI	15/04/2009	19/12/2012								0	0	331,488	0	0	0
KfW BANK	SI	17/09/2009	16/04/2012								0	0	177,939	0	0	0
KfW BANK	SI	18/09/2009	16/04/2012								0	0	142,304	0	0	0
KfW BANK	SI	21/09/2009	16/04/2012								0	0	59,195	0	0	0
KfW BANK	SI	21/09/2009	16/04/2012								0	0	34,570	0	0	0
KfW BANK	SI	21/09/2009	16/04/2012								0	0	177,939	0	0	0
OTROS																
TOTAL BANCARIOS					3,570,600	1,148,000	2,004,000	1,650,000	0	0	0	0	3,196,503	0	0	0

BOLSA MEXICANA DE VALORES, S.A.B. DE C.V.

CLAVE DE COTIZACIÓN **DAIMLER**
DAIMLER MEXICO, S.A. DE C.V.

TRIMESTRE **02** AÑO **2011**

DESGLOSE DE CRÉDITOS
(MILES DE PESOS)

CONSOLIDADO
Impresión Final

TIPO DE CRÉDITO / INSTITUCIÓN	CON INSTITUCIÓN EXTRANJERA	FECHA DE FIRMA / CONTRATO	FECHA DE VENCIMIENTO	TASA DE INTERÉS Y/O SOBRETASA	VENCTOS. O AMORT. DENOMINADOS EN MONEDA NACIONAL						VENCTOS. O AMORT. DENOMINADOS EN MONEDA EXTRANJERA					
					INTERVALO DE TIEMPO						INTERVALO DE TIEMPO					
					AÑO ACTUAL	HASTA 1 AÑO	HASTA 2 AÑOS	HASTA 3 AÑOS	HASTA 4 AÑOS	HASTA 5 AÑOS O MÁS	AÑO ACTUAL	HASTA 1 AÑO	HASTA 2 AÑOS	HASTA 3 AÑOS	HASTA 4 AÑOS	HASTA 5 AÑOS O MÁS
BURSÁTILES																
LISTADAS EN BOLSA (MÉXICO Y/O EXTRANJERO)																
QUIROGRAFARIOS																
CON GARANTÍA																
DAIMLER09	NA	01/10/2009	29/09/2011		1,000,000	0	0	0	0	0						
DAIMLER10	NA	12/11/2010	09/11/2012		0	0	750,000	0	0	0						
DAIMLER0211	NA	13/01/2011	14/07/2011		30,000	0	0	0	0	0						
DAIMLER0411	NA	20/01/2011	21/07/2011		30,000	0	0	0	0	0						
DAIMLER0611	NA	27/01/2011	28/07/2011		40,000	0	0	0	0	0						
DAIMLER0911	NA	10/02/2011	11/08/2011		30,000	0	0	0	0	0						
DAIMLER1311	NA	03/03/2011	01/09/2011		22,550	0	0	0	0	0						
DAIMLER1811	NA	31/03/2011	29/09/2011		50,000	0	0	0	0	0						
DAIMLER2011	NA	07/04/2011	06/10/2011		25,000	0	0	0	0	0						
DAIMLER11	NA	14/04/2011	10/04/2014		0	0	0	500,000	0	0						
DAIMLER2311	NA	05/05/2011	20/10/2011		30,000	0	0	0	0	0						
DAIMLER2511	NA	12/05/2011	10/11/2011		30,000	0	0	0	0	0						
DAIMLER2711	NA	19/05/2011	17/11/2011		30,000	0	0	0	0	0						
DAIMLER2911	NA	26/05/2011	24/11/2011		20,000	0	0	0	0	0						
DAIMLER3111	NA	02/06/2011	01/12/2011		30,000	0	0	0	0	0						
DAIMLER3211	NA	09/06/2011	07/07/2011		300,000	0	0	0	0	0						
DAIMLER3311	NA	09/06/2011	08/12/2011		30,000	0	0	0	0	0						
DAIMLER3411	NA	16/06/2011	14/07/2011		300,000	0	0	0	0	0						
DAIMLER3511	NA	16/06/2011	15/12/2011		30,000	0	0	0	0	0						
DAIMLER3611	NA	23/06/2011	21/07/2011		250,000	0	0	0	0	0						
DAIMLER3711	NA	30/06/2011	28/07/2011		300,000	0	0	0	0	0						
COLOCACIONES PRIVADAS																
QUIROGRAFARIOS																
CON GARANTÍA																
TOTAL BURSÁTILES Y COLOCACIONES PRIVADAS					2,577,550	0	750,000	500,000	0	0	0	0	0	0	0	0

BOLSA MEXICANA DE VALORES, S.A.B. DE C.V.

CLAVE DE COTIZACIÓN **DAIMLER**

DAIMLER MEXICO, S.A. DE C.V.

TRIMESTRE **02** AÑO **2011**

DESGLOSE DE CRÉDITOS

(MILES DE PESOS)

CONSOLIDADO

Impresión Final

TIPO DE CRÉDITO / INSTITUCIÓN	CON INSTITUCIÓN EXTRANJERA	FECHA DE CONCERTACIÓN	FECHA DE VENCIMIENTO	VENCtos. O AMORT. DENOMINADOS EN MONEDA NACIONAL						VENCtos. O AMORT. DENOMINADOS EN MONEDA EXTRANJERA					
				INTERVALO DE TIEMPO						INTERVALO DE TIEMPO					
				AÑO ACTUAL	HASTA 1 AÑO	HASTA 2 AÑOS	HASTA 3 AÑOS	HASTA 4 AÑOS	HASTA 5 AÑOS O MÁS	AÑO ACTUAL	HASTA 1 AÑO	HASTA 2 AÑOS	HASTA 3 AÑOS	HASTA 4 AÑOS	HASTA 5 AÑOS O MÁS
PROVEEDORES															
VARIOS	NA				371,074	0	0	0	0	0					
TOTAL PROVEEDORES					371,074	0	0	0	0	0	0	0	0	0	0
OTROS CRÉDITOS CON COSTO A CORTO Y LARGO PLAZO(S103 Y S30)															
	NA				0	0	0	0	0	0					
	NO										0	0	0	0	0
TOTAL OTROS CRÉDITOS CON COSTO A CORTO Y LARGO PLAZO					0	0	0	0	0	0	0	0	0	0	0
OTROS PASIVOS CIRCULANTES SIN COSTO (S26)															
varios	NA				4,181,682	0					0	0			
TOTAL OTROS PASIVOS CIRCULANTES SIN COSTO					4,181,682	0	0	0	0	0	0	0	0	0	0
TOTAL GENERAL					10,700,906	1,148,000	2,754,000	2,150,000	0	0	0	0	3,196,503	0	0

BOLSA MEXICANA DE VALORES, S.A.B. DE C.V.

CLAVE DE COTIZACIÓN: **DAIMLER**
DAIMLER MEXICO, S.A. DE C.V.

TRIMESTRE: **02** AÑO: **2011**

POSICIÓN MONETARIA EN MONEDA EXTRANJERA

CONSOLIDADO

(MILES DE PESOS)

Impresión Final

POSICIÓN EN MONEDA EXTRANJERA	DÓLARES		OTRAS MONEDAS		TOTAL MILES DE PESOS
	DÓLARES	PESOS	DÓLARES	PESOS	
ACTIVO MONETARIO	210,756	2,495,121	0	0	2,495,121
PASIVO	472,508	5,593,968	33	560	5,594,528
CORTO PLAZO	195,175	2,310,656	33	560	2,311,216
LARGO PLAZO	277,333	3,283,312	0	0	3,283,312
SALDO NETO	-261,752	-3,098,847	-33	-560	-3,099,407

OBSERVACIONES

BOLSA MEXICANA DE VALORES, S.A.B. DE C.V.

CLAVE DE COTIZACIÓN: DAIMLER

TRIMESTRE: 02

AÑO: 2011

DAIMLER MEXICO, S.A. DE C.V.

CEDULA DE INTEGRACIÓN Y CÁLCULO
DE RESULTADO POR POSICIÓN
MONETARIA
(MILES DE PESOS)

CONSOLIDADO

Impresión Final

MES	ACTIVOS MONETARIOS	PASIVOS MONETARIOS	POSICIÓN MONETARIA (ACTIVA) PASIVA	INFLACIÓN MENSUAL	EFFECTO MENSUAL (ACTIVO) PASIVO
-----	-----------------------	-----------------------	--	----------------------	------------------------------------

TOTAL					0
-------	--	--	--	--	---

DATOS INFORMATIVOS

REPOMO CAPITALIZADO	
---------------------	--

OBSERVACIONES

BOLSA MEXICANA DE VALORES, S.A.B. DE C.V.

CLAVE DE COTIZACIÓN: **DAIMLER**

TRIMESTRE: **02** AÑO: **2011**

DAIMLER MEXICO, S.A. DE C.V.

INSTRUMENTOS DE DEUDA

PAGINA 1 / 2

CONSOLIDADO

Impresión Final

LIMITACIONES FINANCIERAS SEGÚN ESCRITURAS DE LA EMISIÓN Y/O TITULO

BOLSA MEXICANA DE VALORES, S.A.B. DE C.V.

CLAVE DE COTIZACIÓN: **DAIMLER**

TRIMESTRE: **02** AÑO: **2011**

DAIMLER MEXICO, S.A. DE C.V.

INSTRUMENTOS DE DEUDA

PAGINA 2 / 2

CONSOLIDADO

Impresión Final

SITUACIÓN ACTUAL DE LAS LIMITACIONES FINANCIERAS

BOLSA MEXICANA DE VALORES, S.A.B. DE C.V.CLAVE DE COTIZACIÓN: **DAIMLER**TRIMESTRE: **02**AÑO: **2011****DAIMLER MEXICO, S.A. DE C.V.****PLANTAS, CENTROS COMERCIALES, DE DISTRIBUCIÓN
Y/O SERVICIO****CONSOLIDADO****Impresión Final**

PLANTA O CENTRO	ACTIVIDAD ECONOMICA	CAPACIDAD INSTALADA	% DE UTIL.
SALTILLO	FABRICACION DE CAMIONES	30,000	96.70
SANTIAGO TIANGUISTENGO	FABRICACION DE CAMIONES	31,152	96.00
SAN LUIS POTOSI	CENTRO INT. DE PARTES	0	0
PLANTA GARCIA	FABRICACION DE AUTOBUSES	10,200	35.00

OBSERVACIONES

BOLSA MEXICANA DE VALORES, S.A.B. DE C.V.

CLAVE DE COTIZACIÓN **DAIMLER**
DAIMLER MEXICO, S.A. DE C.V.

TRIMESTRE **02** AÑO **2011**

MATERIAS PRIMAS DIRECTAS

CONSOLIDADO

Impresión Final

MATERIAS PRIMAS	PRINCIPALES PROVEEDORES	ORIGEN	SUST. NAL.	% COSTO PRODUCCIÓN TOTAL
TRUCKS				0
Material Directo Nacional	3M DE MEXICO	Nacional		2.00
Material Directo Nacional	DETROIT DIESEL ALLISON	Nacional		4.00
Material Directo Nacional	DUPONT MEXICO	Nacional		2.00
Material Directo Nacional	CHRYSLER MEXICO (FUSOS)	Nacional		22.00
Kits	FREIGHTLINER LLC	Importación	NO	58.00
Material Directo Nacional	METALSA	Nacional		2.00
Material Directo Nacional	MULTILLANTAS Y SERVICIOS	Nacional		4.00
Material Directo Nacional	PLACOSA	Nacional		1.00
Material Directo Nacional	RALOY LUBRICANTES	Nacional		5.00
				100.00
BUSES				0
Material Directo Importado	DAIMLER AG	Importación	NO	26.00
Material Directo Importado	FREIGHTLINER LLC	Importación	NO	2.00
Material Directo Importado	MERCEDES BENZ DO BRASIL LTDA	Importación	NO	30.00
Material Directo Importado	MATERIAL MITSUBISHI FUSO	Importación	NO	3.00
Material Directo Importado	axle alliance company llc	Importación	NO	4.00
MATERIAL DIRECTO IMPORT	CONTINENTAL TIRE NORTH AMERICA	Importación	NO	4.00
MATERIAL DIRECTO NACIONAL	POLOMEX SA	Nacional		15.00
MATERIAL DIRECTO NACIONAL	ARVINMERITOS COMMERCIAL VEHICL	Nacional		7.00
MATERIAL DIRECTO NACIONAL	INGENIERIA Y MAQUINARIA DE GUA	Nacional		7.00
MATERIAL DIRECTO NACIONAL	ACCURIDE DE MEXICO SA	Nacional		3.00
				100.00
TRACTOCAMIONES				0
MATERIAL NACIONAL	ALVEG DISTRIBUCION	Nacional		4.00
MATERIAL NACIONAL	ARKEMA MEXICO	Nacional		1.00
MATERIAL NACIONAL	COMERCIAL ESSEX	Nacional		1.00
MATERIAL NACIONAL	PRODUCTOS CHEVRON	Nacional		2.00
MATERIAL NACIONAL	RALOY LUBRICANTES	Nacional		4.00
MATERIAL EU(kits)	FREIGHTLINER	Importación	NO	88.00
				100.00

OBSERVACIONES

BOLSA MEXICANA DE VALORES, S.A.B. DE C.V.

CLAVE DE COTIZACIÓN **DAIMLER**
DAIMLER MEXICO, S.A. DE C.V.

TRIMESTRE **02** AÑO **2011**

DISTRIBUCIÓN DE VENTAS POR PRODUCTO

CONSOLIDADO

VENTAS TOTALES

Impresión Final

PRINCIPALES	VENTAS		% DE PART. MDO.	PRINCIPALES	
	VOLUMEN	IMPORTE		MARCAS	CLIENTES
NACIONALES					
Camiones y Tractocam	2,783	2,440,460	37.19	Freightliner	
Autobuses	1,428	1,633,865	24.90	Mercedes-Benz	
Vanes	720	282,063	4.30	Mercedes-Benz	
Autos	3,278	1,598,362	24.36	Mercedes-Benz	
Otros	0	606,971	9.25		
EXTRANJERAS					
EXPORT US DVC	10,113	559,698	41.00	Freightliner	
EXPORT LA DVC	1,697	102,702	8.00	Freightliner	
MAQUILA US DTS	13,492	702,806	51.00	Freightliner	
TOTAL		7,926,927			

BOLSA MEXICANA DE VALORES, S.A.B. DE C.V.

CLAVE DE COTIZACIÓN **DAIMLER**
DAIMLER MEXICO, S.A. DE C.V.

TRIMESTRE **02** AÑO **2011**

DISTRIBUCIÓN DE VENTAS POR PRODUCTO

CONSOLIDADO

VENTAS EXTRANJERAS

Impresión Final

PRINCIPALES	VENTAS		DESTINO	PRINCIPALES	
	VOLUMEN	IMPORTE		MARCAS	CLIENTES
EXPORTACIÓN					
SUBSIDIARIAS EN EL EXTRANJERO					
TOTAL			0		

OBSERVACIONES

BOLSA MEXICANA DE VALORES, S.A.B. DE C.V.

CLAVE DE COTIZACIÓN: **DAIMLER**

TRIMESTRE: **02** AÑO: **2011**

DAIMLER MEXICO, S.A. DE C.V.

**INFORMACIÓN DE PROYECTOS (Proyecto, Monto
Ejercido y Porcentaje de Avance)**

PAGINA 1 / 1

CONSOLIDADO

Impresión Final

BOLSA MEXICANA DE VALORES, S.A.B. DE C.V.

CLAVE DE COTIZACIÓN: **DAIMLER**

TRIMESTRE: **02** AÑO: **2011**

DAIMLER MEXICO, S.A. DE C.V.

**TRANSACCIONES EN MONEDA EXTRANJERA Y
CONVERSIÓN DE ESTADOS FINANCIEROS DE
OPERACIONES EXTRANJERAS (Información
relacionada al Boletín B-15)**

PAGINA 1 / 1

CONSOLIDADO

Impresión Final

**INTEGRACIÓN DEL CAPITAL SOCIAL
PAGADO****CONSOLIDADO**

Impresión Final

SERIES	VALOR NOMINAL(\$)	CUPÓN VIGENTE	NUMERO DE ACCIONES				CAPITAL SOCIAL	
			PORCIÓN FIJA	PORCIÓN VARIABLE	MEXICANOS	LIBRE SUSCRIPCIÓN	FIJO	VARIABLE
A	1.00000	0	51,000	0	0	0	51,000	0
B	1.00000	0	284,665,333	0	0	0	0	266,000
TOTAL			284,716,333	0	0	0	51,000	266,000

TOTAL DE ACCIONES QUE REPRESENTAN EL CAPITAL SOCIAL PAGADO A LA FECHA DE ENVIO DE LA INFORMACIÓN:

284,716,333

OBSERVACIONES

BOLSA MEXICANA DE VALORES, S.A.B. DE C.V.

CLAVE DE COTIZACIÓN: **DAIMLER**

TRIMESTRE: **02** AÑO: **2011**

DAIMLER MEXICO, S.A. DE C.V.

INSTRUMENTOS FINANCIEROS DERIVADOS

PAGINA 1 / 1

CONSOLIDADO

Impresión Final

SE ANEXA EN EL ARCHIVO ICSSTRIM