


DAIMLER

Daimler México, S.A. de C.V.

Cifras 1T- 2010



Daimler Vehículos Comerciales

Daimler Vehículos Comerciales produce en el mercado nacional y cubre la demanda de exportación en sus tres plantas de ensamble instaladas en el territorio mexicano.

➤ Camiones y Tractocamiones

En el 1T – 2010 se vendieron 10,575 unidades de las cuales 9,749 fueron exportadas al Mercado de EU principalmente.

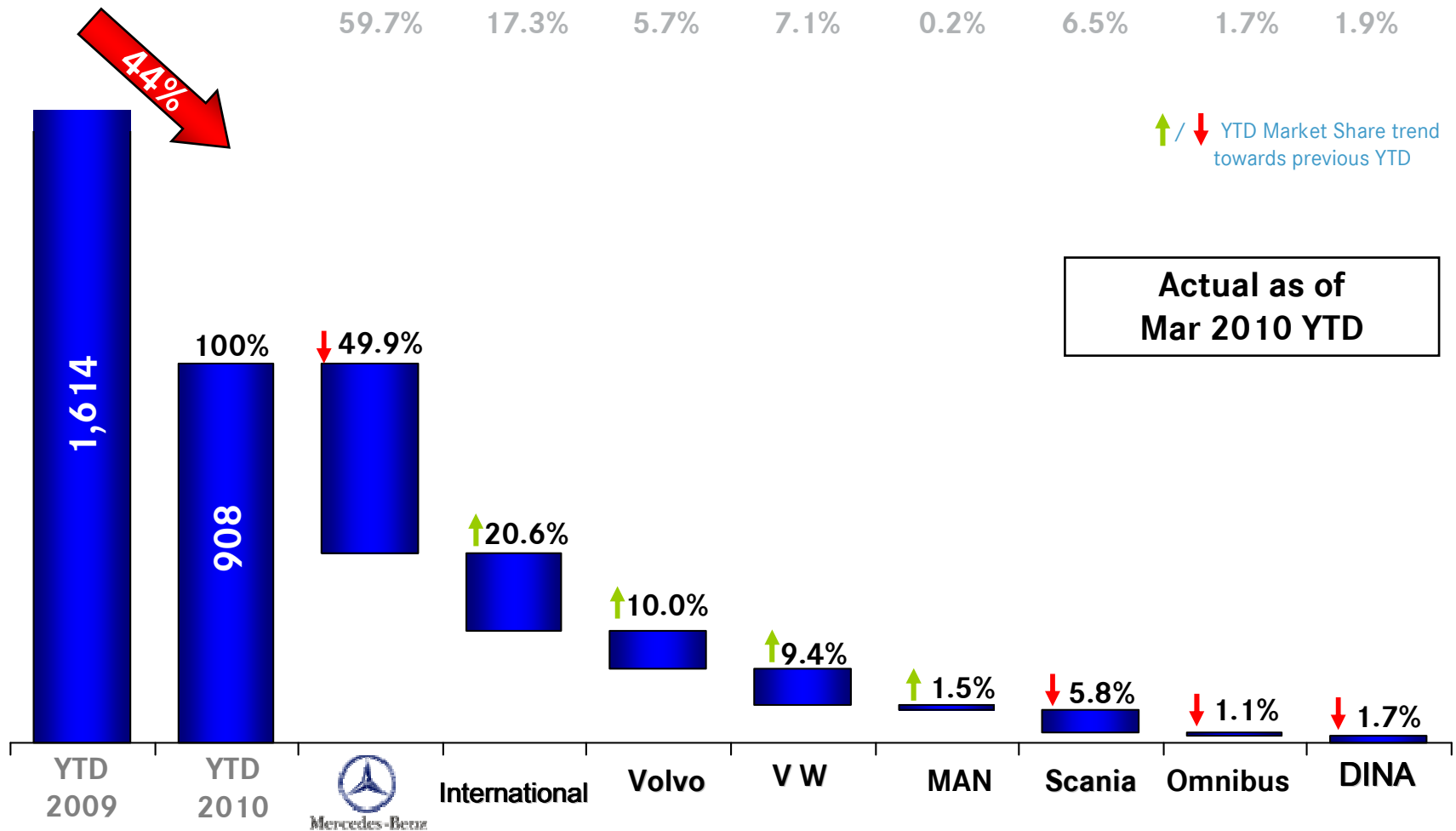
➤ Autobuses

En el mercado domestico han sido vendidas 277 unidades durante el 1T- 2010,



Daimler Vehículos Comerciales

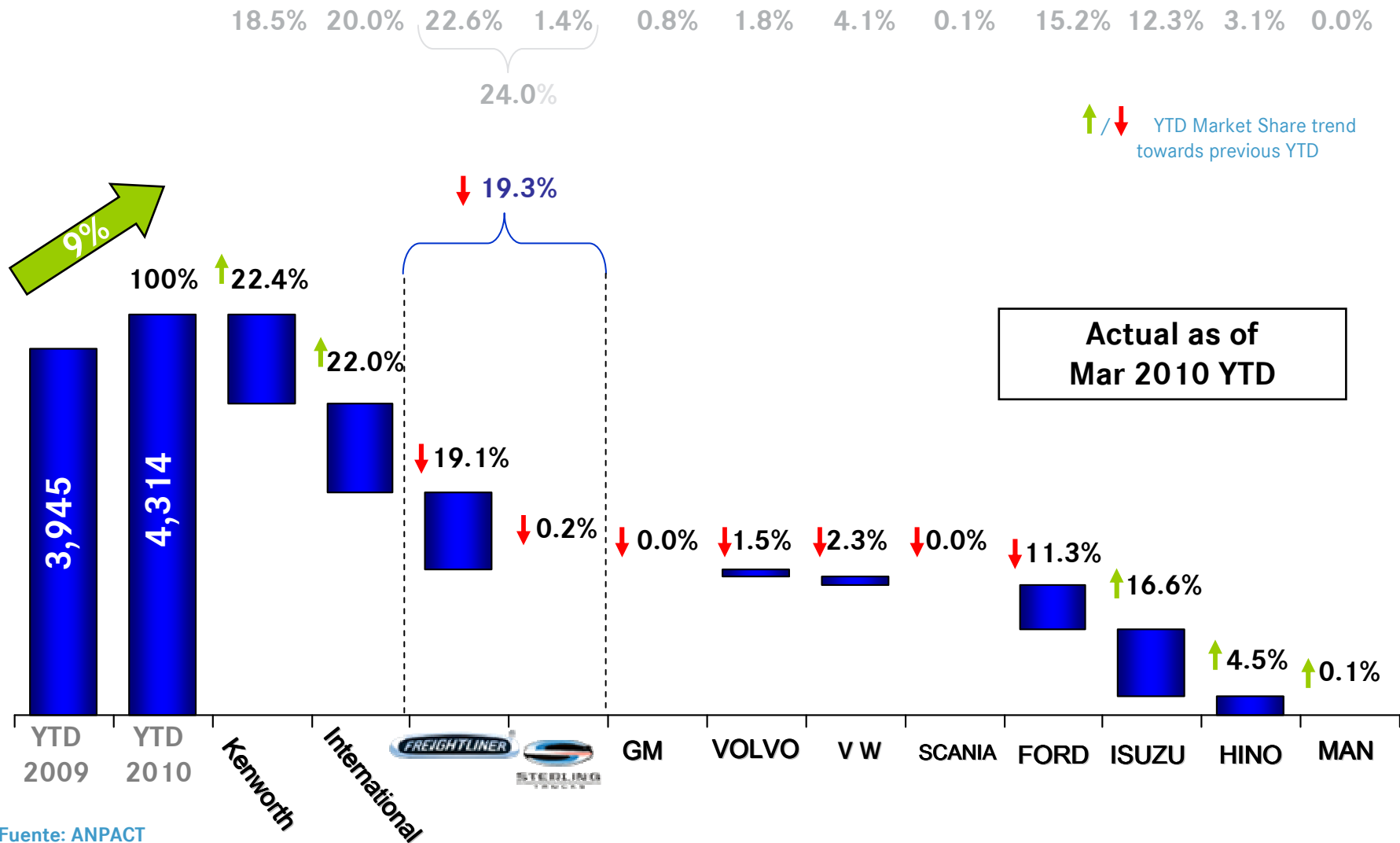
Participación de Mercado Autobuses 1T - 2010



Fuente: Asociación Nacional de Productores de Autobuses, Camiones y Tractocamiones, A.C. (ANPACT)

Daimler Vehículos Comerciales

Participación Mercado Tractor / Truck (Clase 4 a 8) 1T - 2010



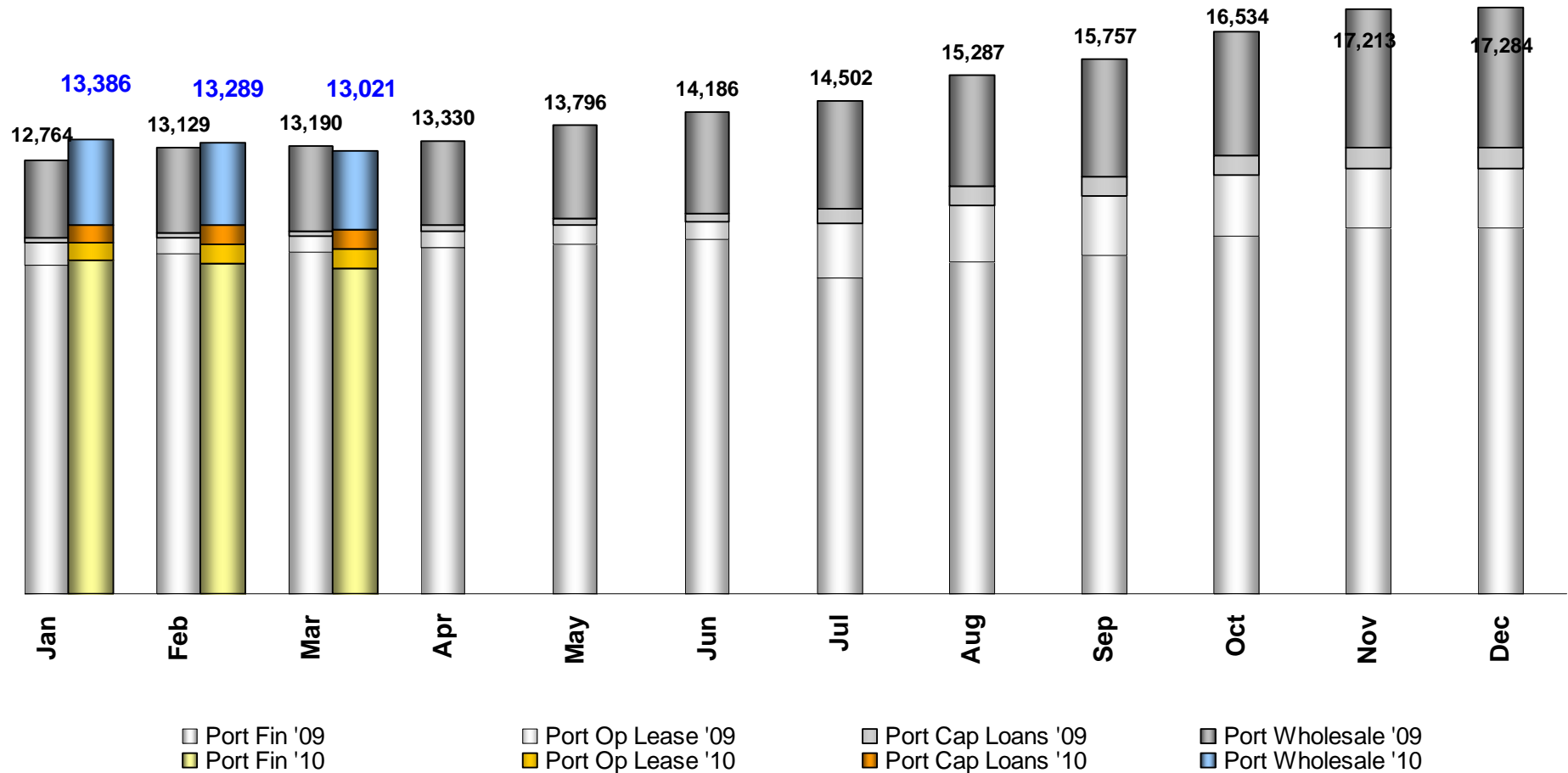
Mercedes-Benz Mexico

% Participación de Mercado segmento de lujo

	1T-2009	1T - 2010
BMW	20	22
MERCEDES-BENZ	21	22
Audi	15	16
Acura	10	7
Volvo	2	4
Lincoln	4	3
Land Rover	3	3
Porsche	3	1
Jaguar	1	1

Servicios Financieros

La cartera en el 1T 2010 se ha mantenido con penetraciones del 51.4% en Vehículos Comerciales y 42.5% en Autos

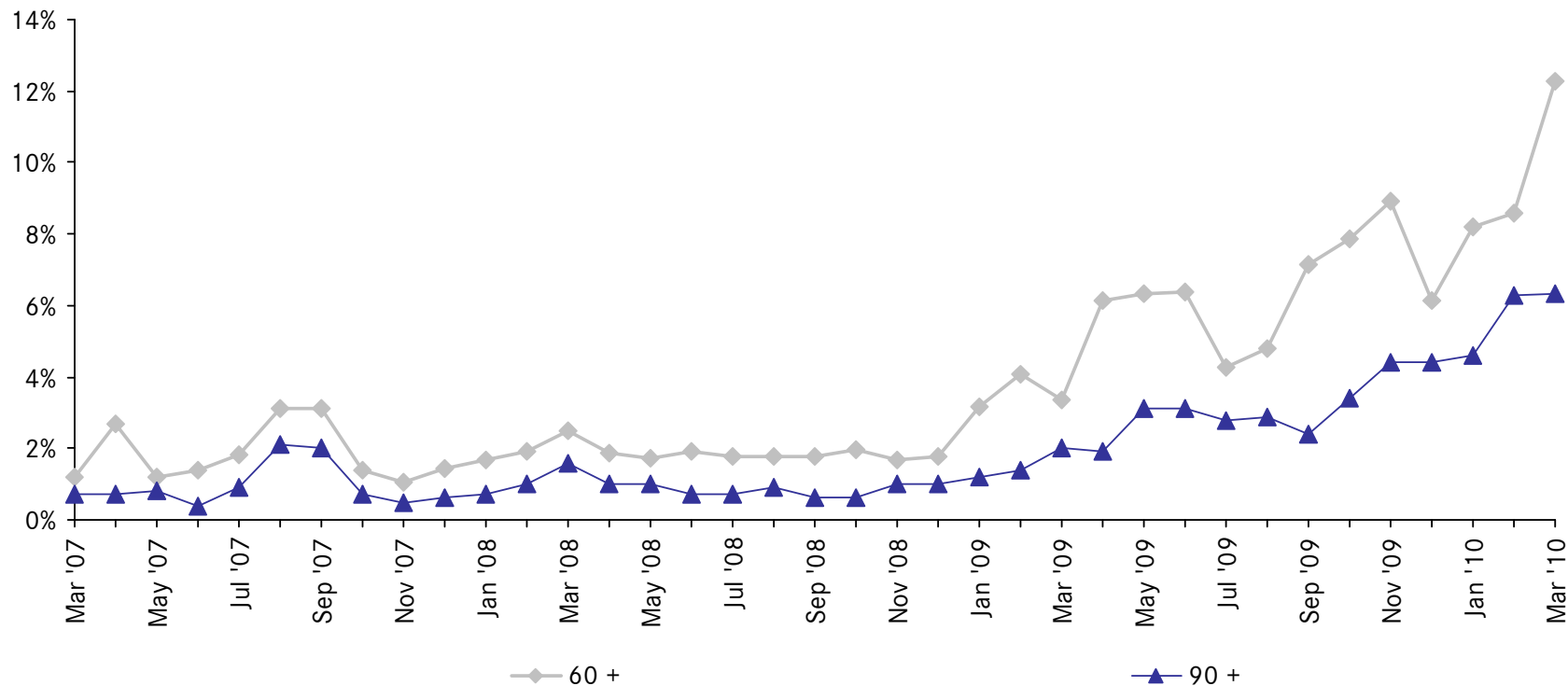


Fuente : Emisor

Cifras en miles de pesos

Servicios Financieros

Cartera vencida - Vehículos Comerciales

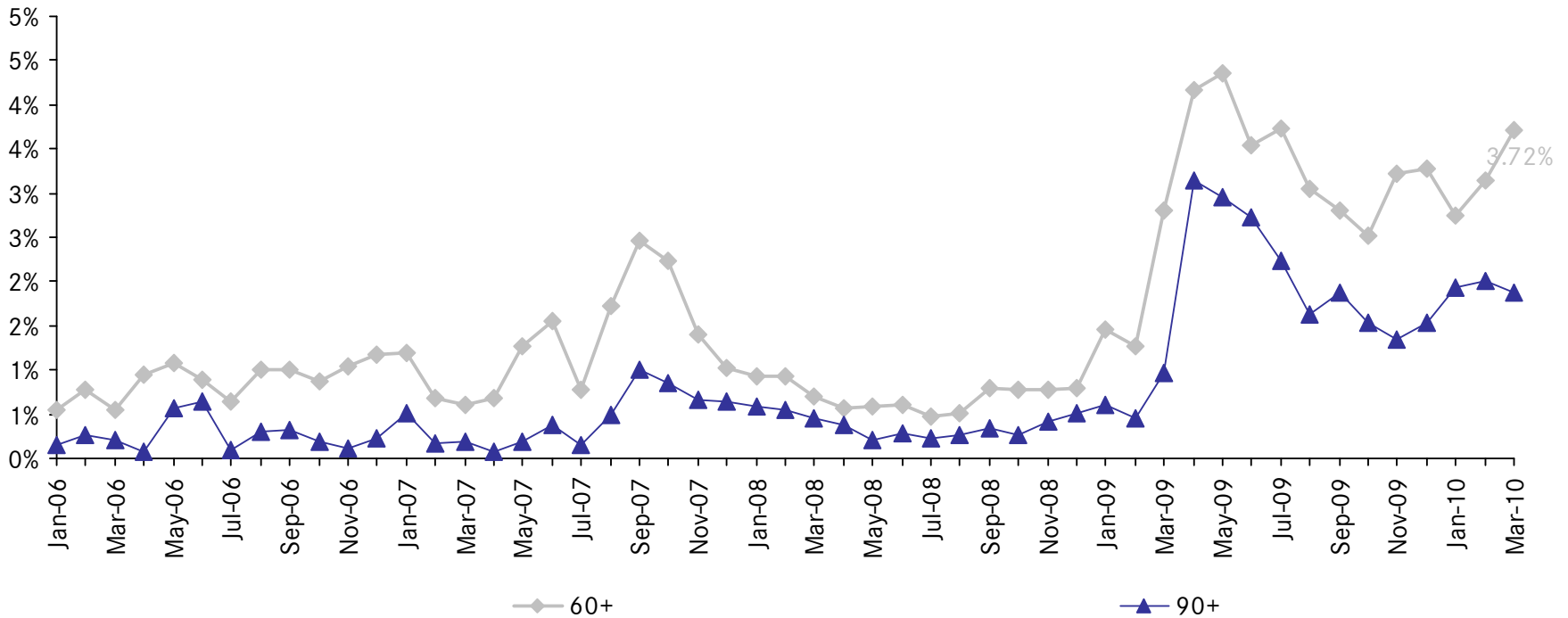


Delincuencia	Mar-09	Abr-09	May-09	Jun-09	Jul-09	Aug-09	Sep-09	Oct-09	Nov-09	Dec-09	Jan-10	Feb-10	Mar-10	AVG-09	AVG-10
60 + días	3.4%	6.1%	6.3%	6.4%	4.3%	4.8%	7.2%	7.9%	8.9%	6.1%	8.2%	8.6%	12.2%	6.1%	9.7%
90 + días	2.0%	1.9%	3.1%	3.1%	2.8%	2.9%	2.4%	3.4%	4.4%	4.4%	4.6%	6.3%	6.3%	3.0%	5.8%

Fuente : Emisor

Servicios Financieros

Cartera vencida - Vehículos de Pasajeros



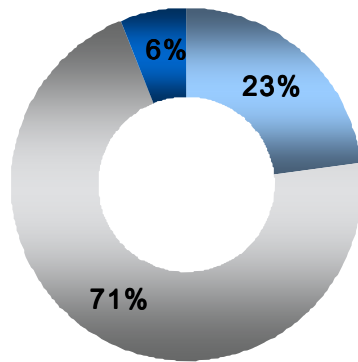
Delincuencia	Mar-09	Abr-09	May-09	Jun-09	Jul-09	Aug-09	Sep-09	Oct-09	Nov-09	Dec-09	Jan-10	Feb-10	Mar-10	AVG-09	AVG-10
60 + días	2.8%	4.2%	4.4%	3.6%	3.7%	3.0%	2.8%	2.5%	3.2%	3.3%	2.8%	3.2%	3.7%	2.6%	3.2%
90 + días	1.0%	3.2%	3.0%	2.7%	2.2%	1.6%	1.9%	1.5%	1.4%	1.5%	1.9%	2.0%	1.9%	1.3%	1.9%

Fuente: Emisor

Perfil de deuda 1T – 2010

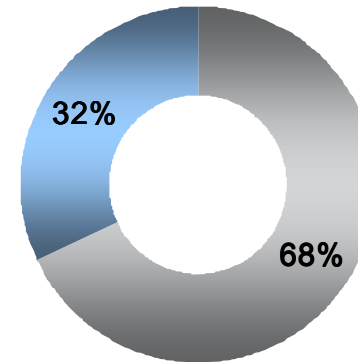
Deuda Total \$17,300 Millones MXN

Distribución por compañía



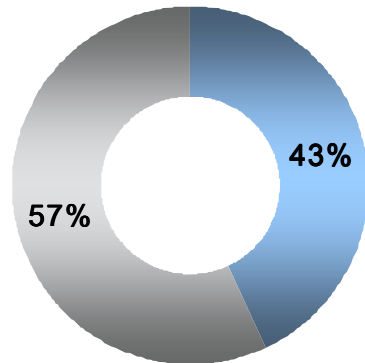
■ Vehículos Comerciales ■ Financial Services ■ Mercedes-Benz

Por moneda



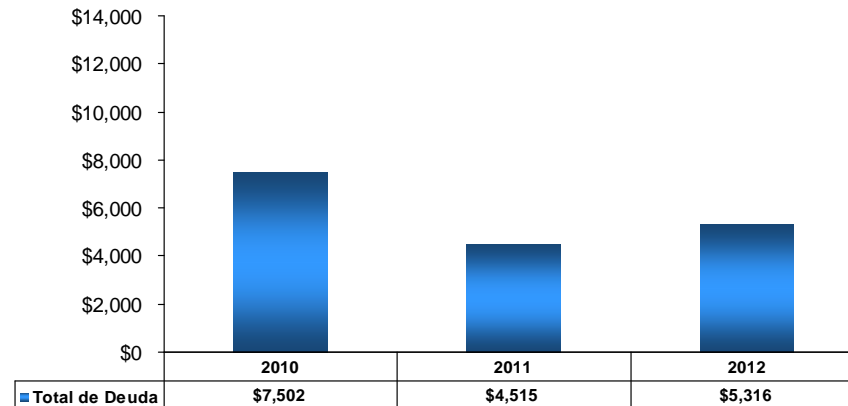
■ MXP ■ USD

Por tipo de tasa



■ FLOTANTE ■ FIJA

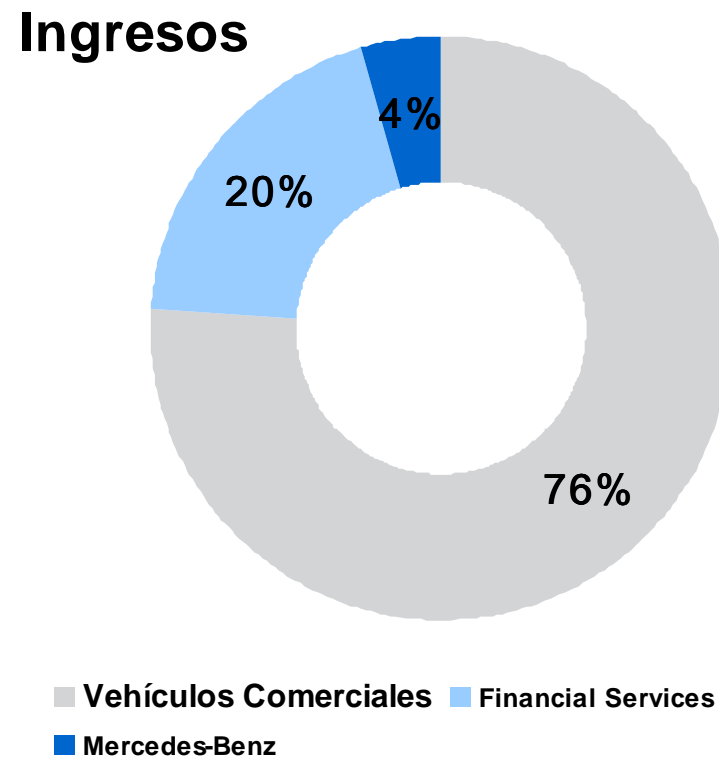
Perfil de vencimientos en Mio MXN



Fuente: Emisor

Ingresos 1T – 2010 por división

Los ingresos operativos ascendieron a MXN \$225.8 Millones.



Fuente: Emisor (Cifras no Auditadas)

Resultados Daimler México 1T – 2010

	1T 2009 Mio MXN	1T 2010 Mio MXN
Resultados Operativos	43	226
Ingresos Totales	3,656	3,248
Liquidez Bruta	337	795
Razón Financiera de Capital Industrial	36.63%	42.53%

Fuente: Emisor