

# DAIMLER

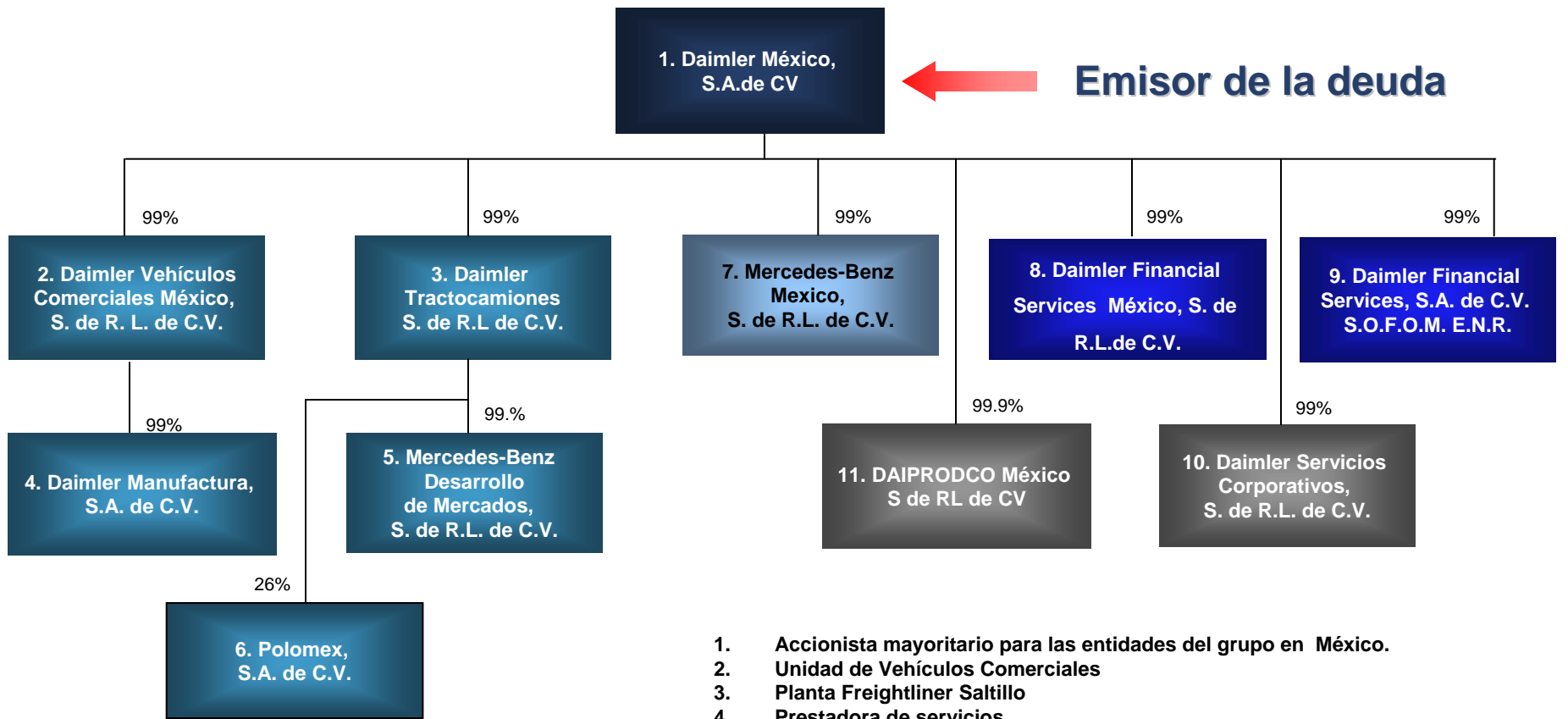
---

**Daimler México, S.A. de C.V.**

**Resultados 2T 2011**



## Estructura Corporativa del Grupo Daimler en México



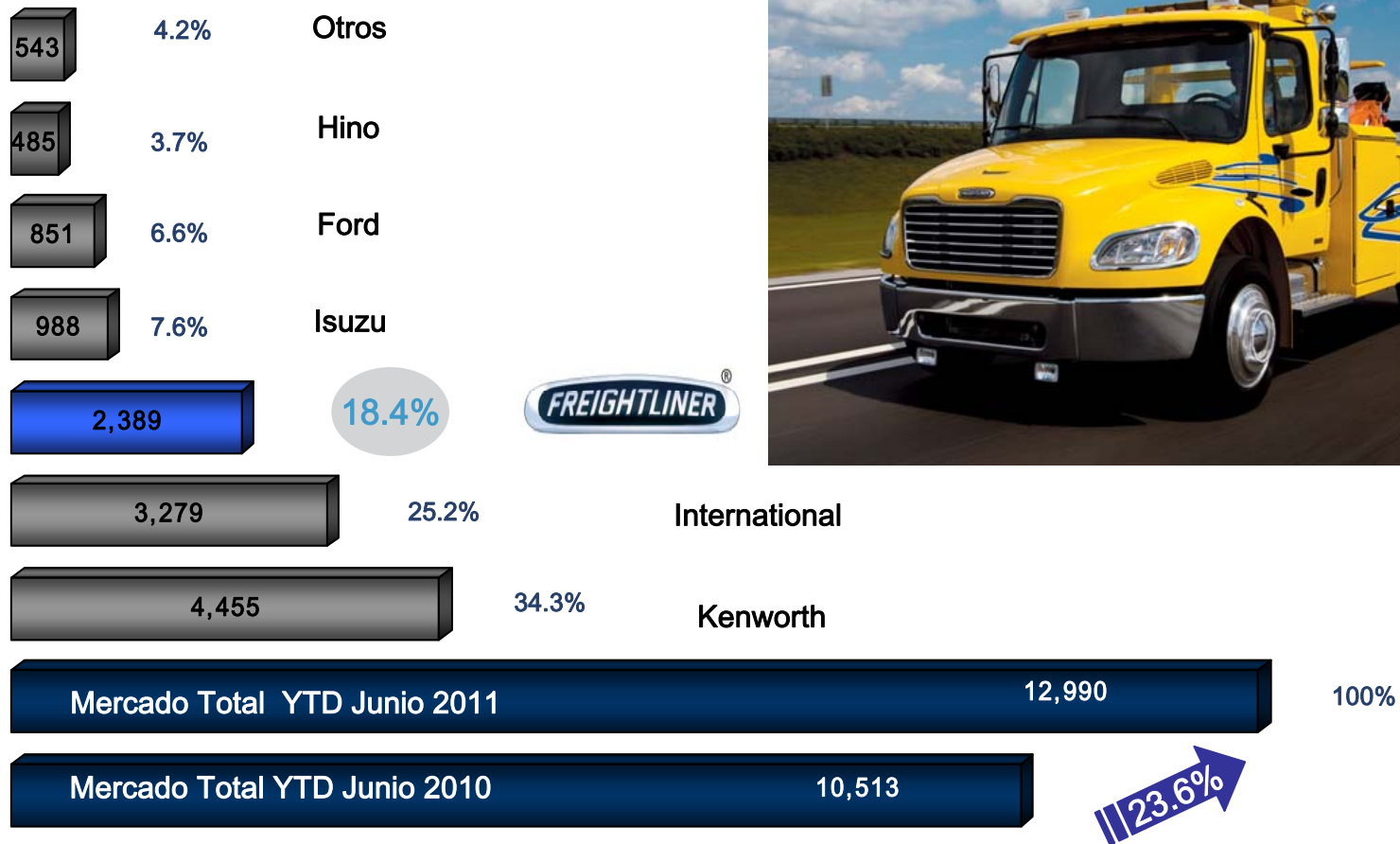
1. Accionista mayoritario para las entidades del grupo en México.
2. Unidad de Vehículos Comerciales
3. Planta Freightliner Saltillo
4. Prestadora de servicios
5. Comercializadora de vehículos comerciales usados.
6. Joint venture con MarcoPolo.
7. Mercedes-Benz Autos (comercializadora).
8. Entidad de Servicios Financieros.
9. Entidad de Servicios Financieros (especializada en servicio urbano, suburbano y foráneo para la adquisición o arrendamiento de autobuses).
10. Prestadora de Servicios.
11. Empresa Nueva, sin actividad por el momento.

## Plantas en México



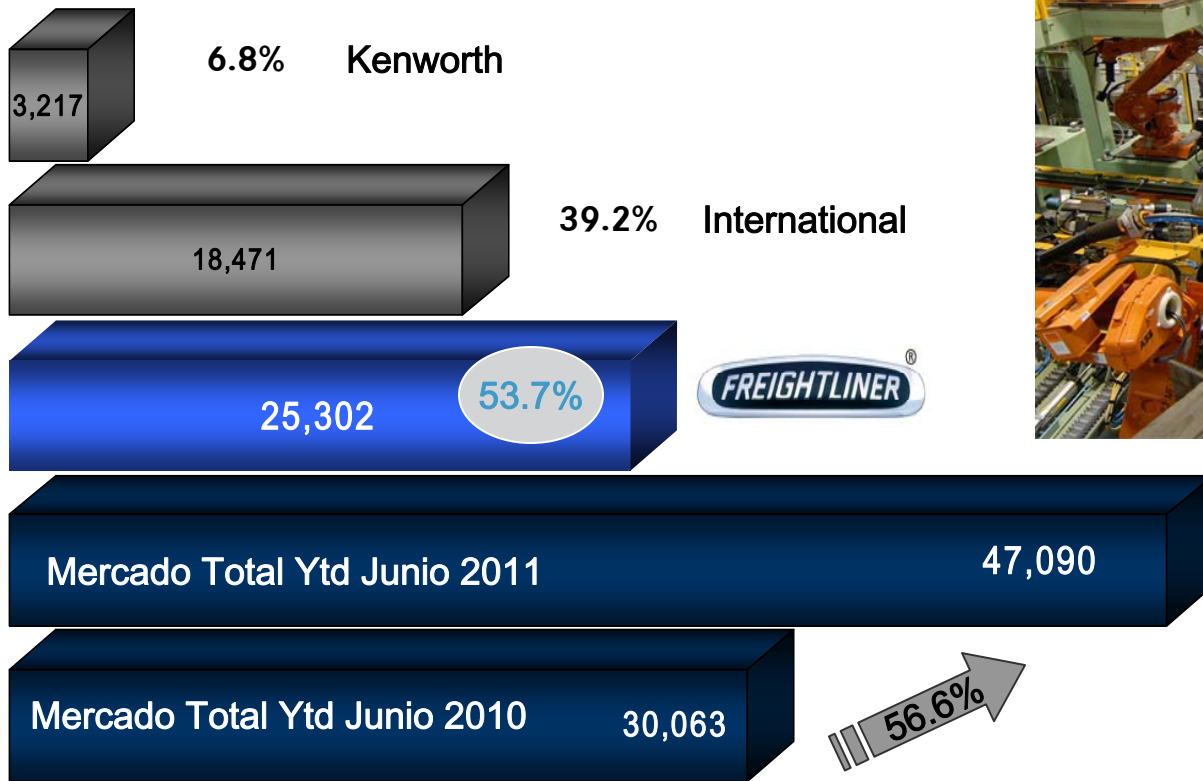
# División de Trucks

Participación en Mercado Doméstico al 2º. Trimestre 2011



## División de Trucks

Participación en Mercado de Exportación al 2º. Trimestre 2011



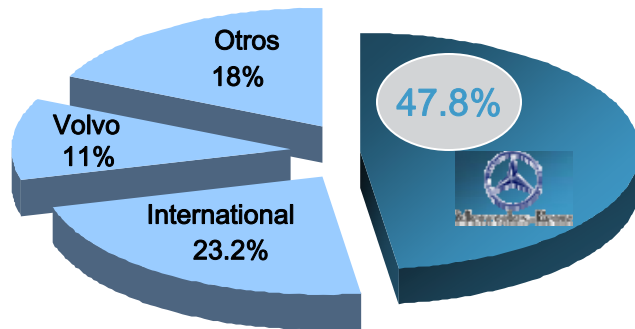
Unidades



Fuente : Emisor

## División de Autobuses

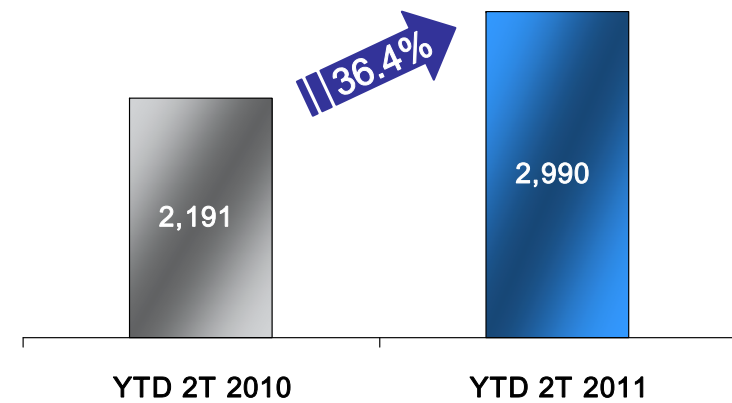
Participación en Mercado Doméstico al 2º. Trimestre 2011



GRAN VIALE \_ URBANO

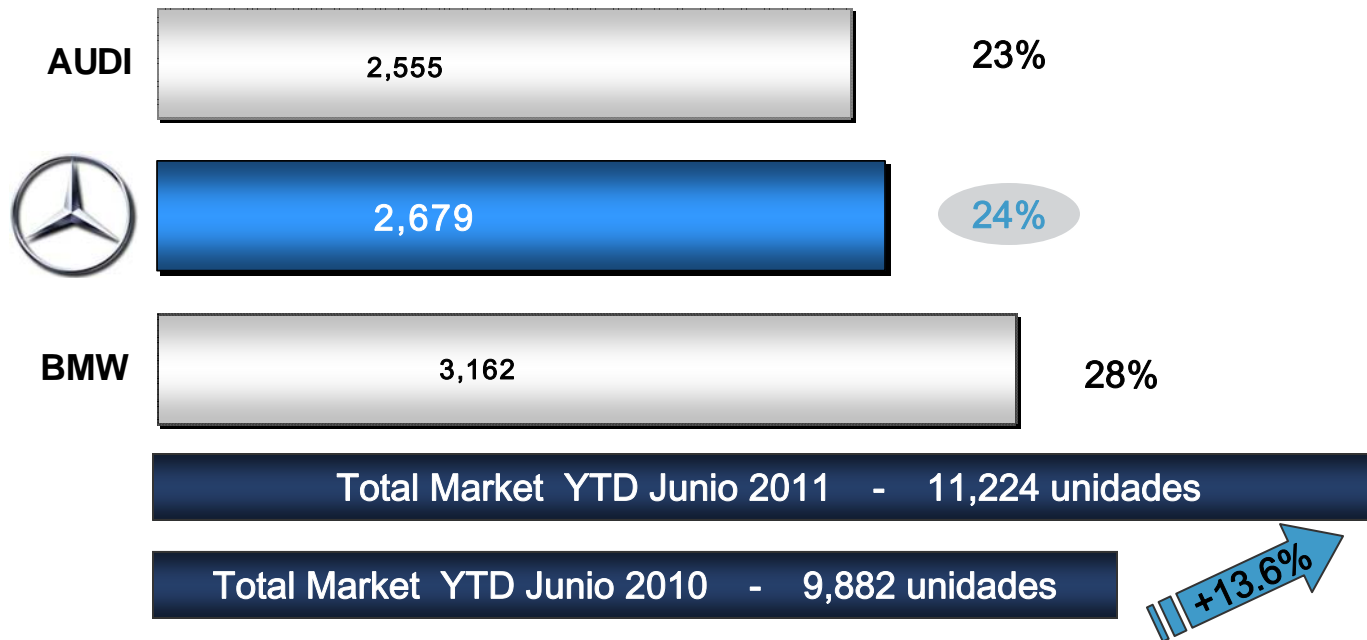


ANDARE \_ FORANEO



# División de Autos

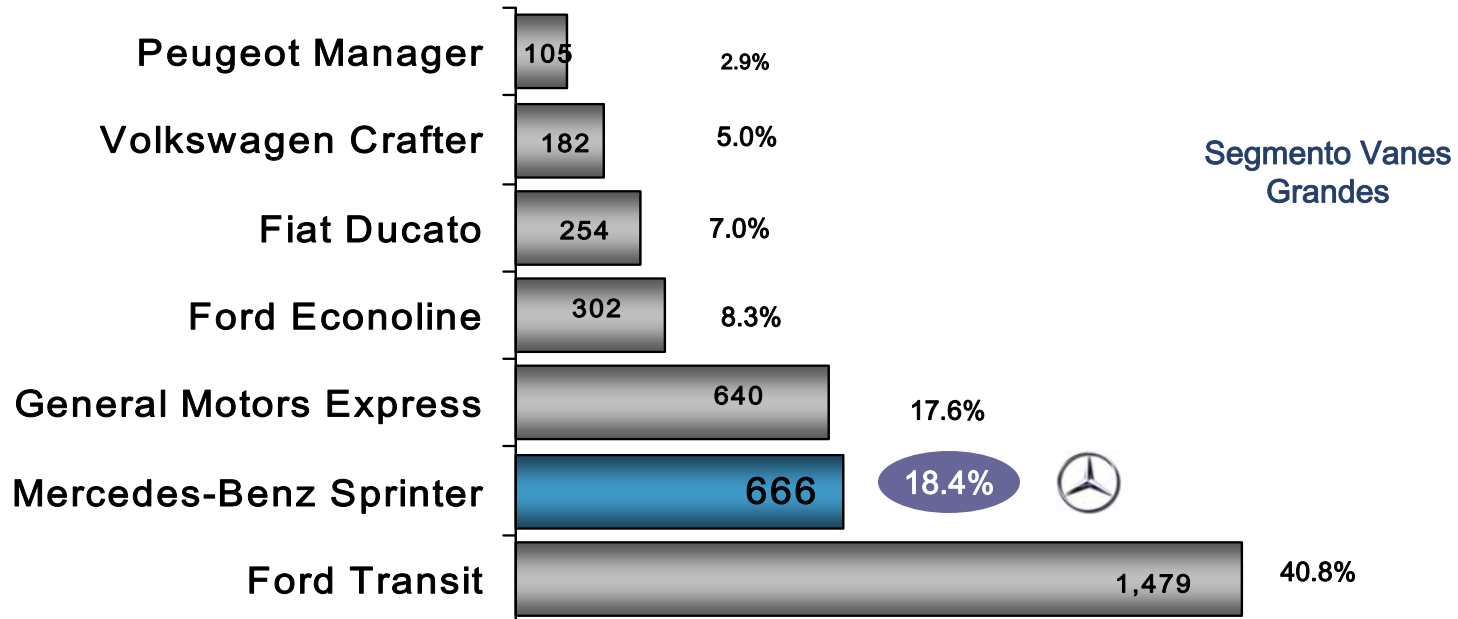
Participación en Mercado Doméstico al 2º. Trimestre 2011 – Segmento Premium



Fuente : AMIA

# División de Vanes

Participación en Mercado Doméstico al 2º. Trimestre 2011

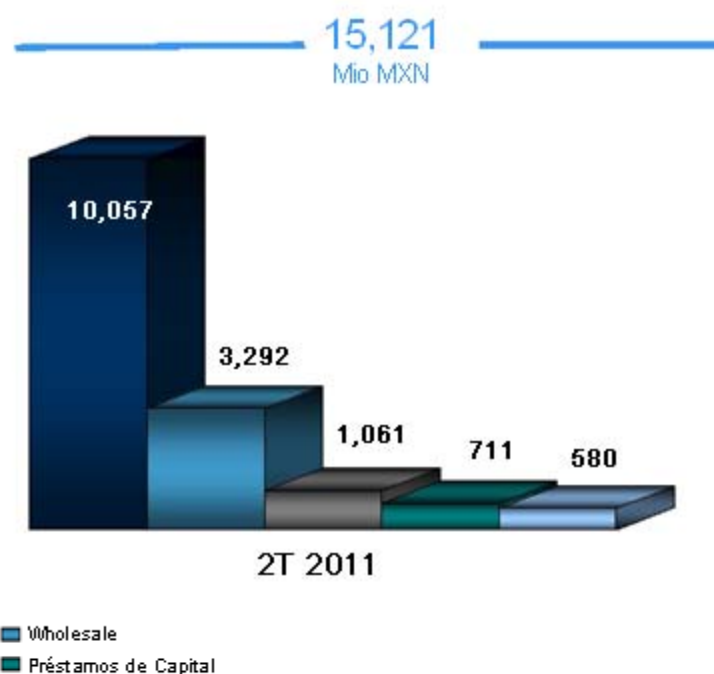
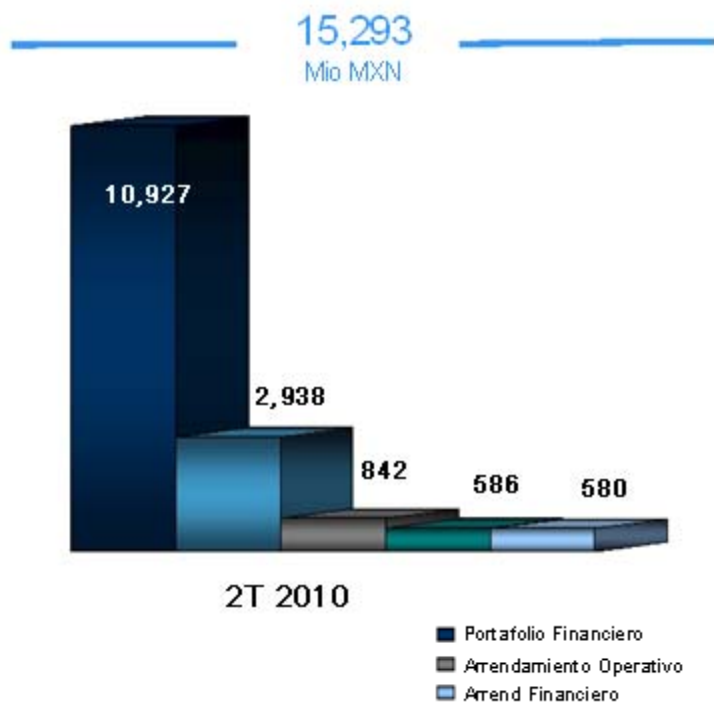


Segmento Vanes Grandes YTD Junio 2011 Mercado Total = 3,628 unidades (Junio 2010 YTD 3,164)

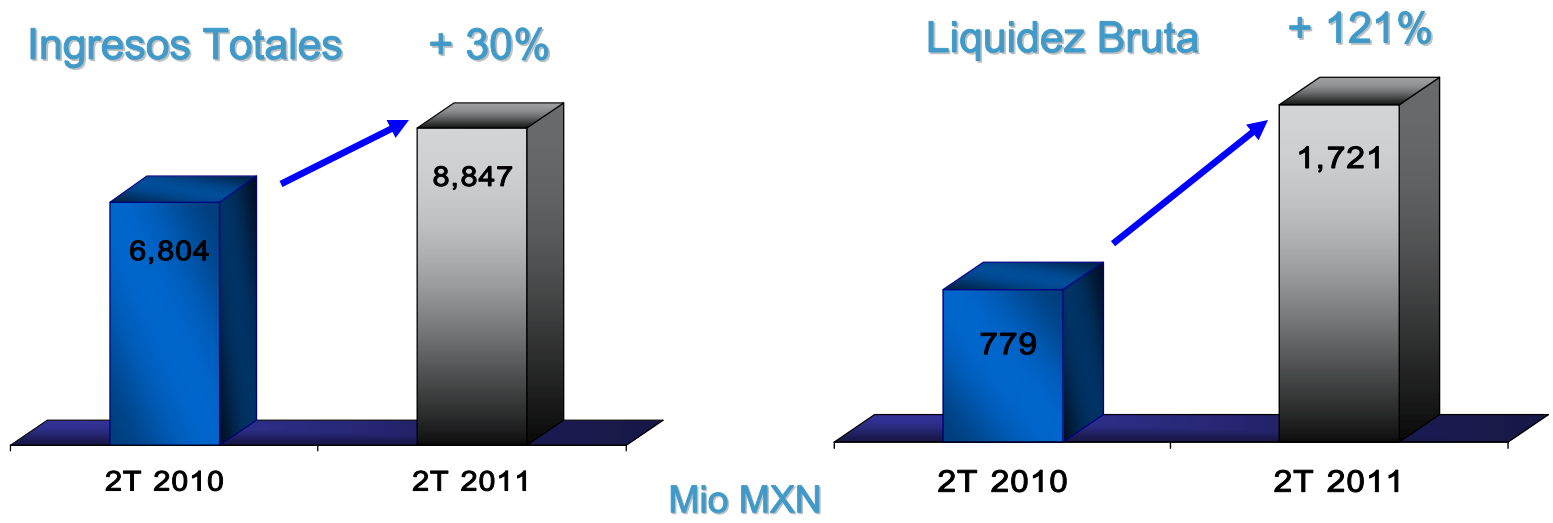


## División Financiera

Portafolio al 2º. Trimestre 2011 Penetraciones en VC del 41.65% y en Autos del 41.79%



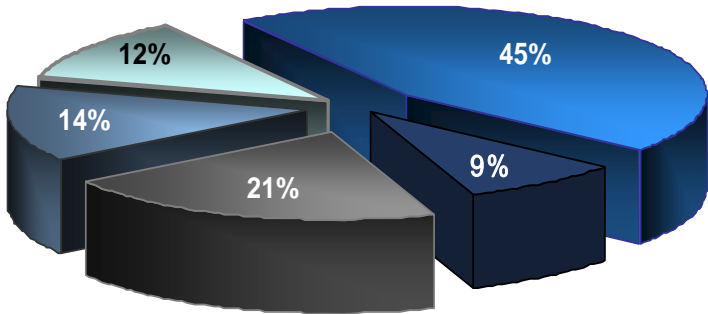
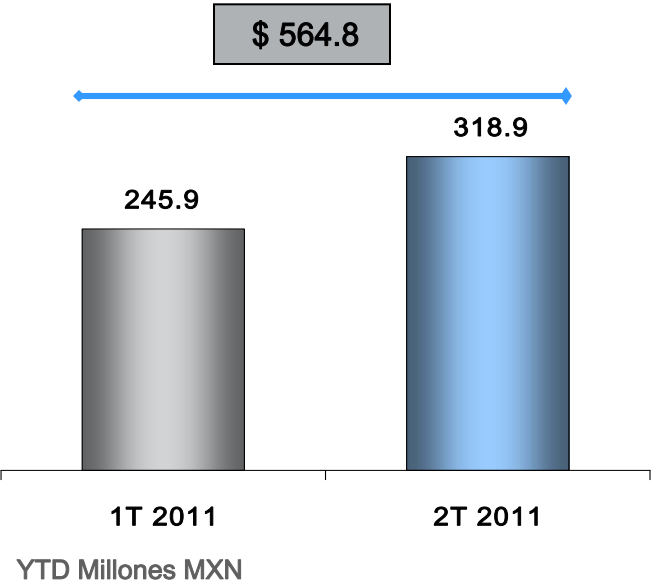
# Daimler México



Fuente: Emisor

# Daimler México

Resultado Operativo al 2º. Trimestre 2011 y contribuciones por división



- Domestic Trucks
- Domestic Buses
- Export
- División Financiera
- Division Autos

Fuente: Emisor

## Razón de Capital

Daimler México y Competidores al 30 de Junio 2011

	Emisor	Garante
Daimler México	<b>20.19%</b>	<b>28.40%</b>
Volkswagen Leasing	12.30%	16.65%
NR Finance México	14.73%	9.42%
Paccar Financial	29.8%	N/A
Toyota Financial Services	19.48%	N/A
	Daimler México	Daimler AG
<b>Razón de Capital Industrial</b>	<b>41.25%</b>	<b>48.5%</b>

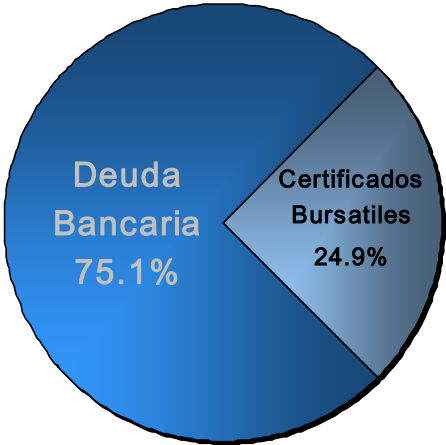
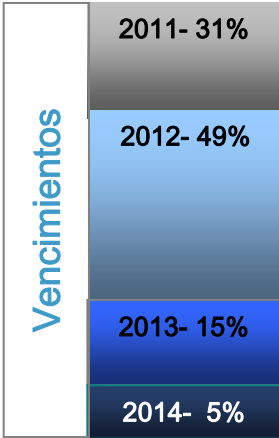
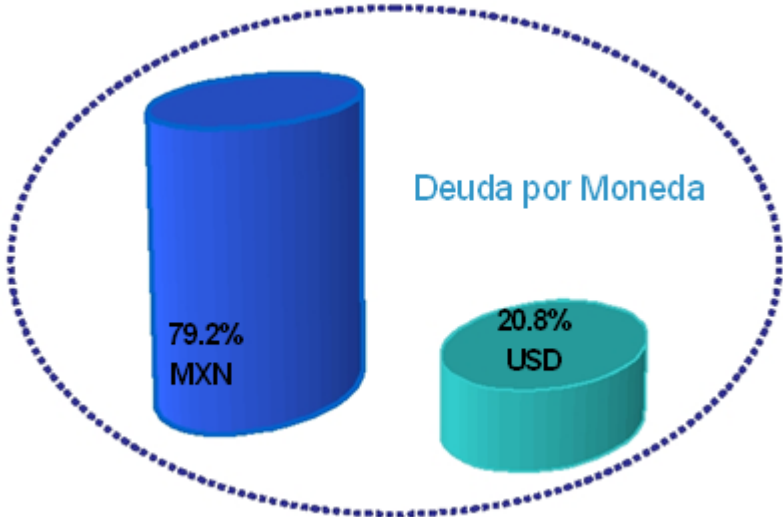
Equity Ratio = Capital Contable/Activos Totales

Fuente: Emisor

# Daimler México

Perfil de Deuda al Segundo Trimestre de 2011

Deuda total \$15,396 Millones de Pesos



# DAIMLER

---

## Daimler AG Resultados 2T 2011



# El Grupo a 125 años de Inventar el Automóvil



## Historia

- Daimler AG es uno de los grupos industriales mas grandes a nivel mundial, dentro de sus principales aportaciones se encuentran la primera patente en el año de 1886 del **primer automóvil de la historia**, además de aportar el **primer autobús y tractocamión**.
- Daimler participa en mas de **200 diferentes países** con productos innovadores y la mas **alta tecnología**, en segmentos donde provee servicio de gran calidad y rentabilidad.
- Los planes de inversión en investigación y desarrollo refrendan el compromiso y tradición del grupo con **80,000 patentes** en **125 años** de historia, tal como lo ha mostrado con **inventos como el ABS y el cinturón de seguridad**.



Fuente: Garante y Emisor

# Productos e Innovaciones



## Daimler AG Cifras Claves del Balance

-Miles de Millones de Euros-	2T 2010	2T 2011
Ingresos	46.2	51.0
EBIT	3.2	4.6
Utilidad Neta	1.9	2.8
Liquidez Neta del Negocio Industrial	11.4	11.9
Flujo de Efectivo Libre del Negocio Ind.	2.7	.6

<i>Daimler Group</i>	31 Dic, 2010	30 junio, 2011
Razón de Capital	26.5%	28.4%
Liquidez Bruta	13.0	11.5

<i>Negocio Industrial</i>		
Razón de Capital	45.8%	48.5%
Liquidez Neta	11.9	11.5

Fuente: Garante y Emisor

## Divisiones

### EBIT por Divisiones

	2 T 2010 YTD	2T 2011 YTD
Mercedes-Benz Cars	2,182	2,854
Daimler Trucks	430	889
Mercedes-Benz Vans	191	379
Daimler Buses	120	28
Daimler Financial Services	290	661

-Millones de Euros-



### Ingresos por Divisiones

	2 T 2010 YTD	2T 2011 YTD
Mercedes-Benz Cars	24,761	27,571
Daimler Trucks	9,826	11,898
Mercedes-Benz Vans	3,486	4,015
Daimler Buses	2,197	1,981
Daimler Financial Services	6,024	5,602

-Millones de Euros-

Fuente: Garante y Emisor

# Nueva Clase SLS AMG Roadster



# Nueva Clase B



# Nueva Clase A



## Marcas

### Daimler Tracto-Camiones



### Daimler Buses





### Mercedes-Benz Autos



### Daimler Financial Services



## Términos y Condiciones de la Emisión

Emisor:	DAIMLER MÉXICO, S.A. DE C.V.
Garantía:	DAIMLER AG ("BBB+" de S&P, "A-" de Fitch y "a3" de Moody's)
Tipo de Valor:	Certificados Bursátiles (91)
Monto del Programa:	\$6,000 millones de Pesos
Monto Objetivo de la Emisión:	\$1,000 millones de Pesos
Clave de Pizarra:	DAIMLER 11-2
Valor Nominal de los certificados Bursátiles:	\$100 Pesos cada uno
Plazo:	1,092 días, equivalentes a aproximadamente 3 años
Tasa de Referencia:	TIE 28 días
Periodicidad de Pago de Intereses:	Cada 28 días
Amortización del Principal:	Al vencimiento
Calificación en Escala Local de la Emisión:	mxAAA S&P / AAA(mex) Fitch
Fecha de Construcción de Libro:	[Miércoles 28 de Septiembre de 2011]
Fecha de Emisión y Liquidación:	[Viernes 30 de Septiembre de 2011]
Representante Común:	The Bank of New York Mellon, S.A. Institución de Banca Múltiple
Modalidad de Colocación:	Construcción de Libro, Tasa Única, PEPS
Plataforma de Asignación:	SIPO
Intermediarios Colocadores:	 <b>Casa de Bolsa Bancomer</b> 

Preguntas y Respuestas ¿?

